


ARENA FAKTORİNG HİZMETLERİ
ANONİM ŞİRKETİ

BANKACILIK DÜZENLEME VE DENETLEME KURUMU
İÇİN HAZIRLANAN RAPOR
31 ARALIK 2010

İÇİNDEKİLER

<u>KISIM</u>	<u>BÖLÜM</u>	<u>SAYFA</u>
I	31 Aralık 2010 Tarihi İtibariyle Hazırlanan Özel Rapor	
	Özel Rapor	-
	I Genel Bilgiler	2-3
	II Bağımsız Denetçi Görüşü	3
	III Muhasebe Kayıtları	3
	IV İdari Yükümlülükler	3-4
	V Dönem Sonrası Gelişmeler	4
	VI Yöntem	5
	VII Öneriler	5
II	31 Aralık 2010 Tarihi İtibariyle Mali Tablolar ve Bağımsız Denetim Raporu	1-35


Yazın...
Yazın...
Yazın...

I.KISIM

**31 ARALIK 2010 TARİHİ İTİBARIYLA
HAZIRLANAN ÖZEL RAPOR**

Merkez:
Maya Akar Center
Kat 15 34394
Esentepe / İSTANBUL
Tel. : (0212) 284 39 00
(0212) 284 39 01
www.kapitalkarden.com

ARENA FAKTORİNG HİZMETLERİ ANONİM ŞİRKETİ
31 ARALIK 2010 HESAP DÖNEMİNE AİT
BAĞIMSIZ DENETİM RAPORU

Arena Faktoring Hizmetleri Anonim Şirketi Yönetim Kurulu ve
Bankacılık Düzenleme ve Denetleme Kurumu'na:

Arena Faktoring Hizmetleri Anonim Şirketi'nin (Şirket) 31 Aralık 2010 tarihi itibarıyla düzenlenmiş bilançosunu ve aynı tarihte sona eren hesap dönemine ait gelir tablosu ve özkaynak değişim tablosunu Bankacılık Düzenleme ve Denetleme Kurumu (BDDK) tarafından yayımlanan denetleme ilke, esas ve standartlarına uygun olarak denetlemiş ve II. Kısım'da sunulan 14 Nisan 2011 tarihli denetim raporumuzda söz konusu mali tablolar üzerinde olumlu görüş beyan etmiş bulunmaktayız.

Ayrıca, Bankacılık Düzenleme ve Denetleme Kurumu'nun (BDDK) Faktoring Demeği'ne hitaben yazdığı 2 Kasım 2006 tarih BDDK. UY II/134-12257 sayılı Bağımsız Denetim konulu yazısı uyarınca idari yükümlülükler uygunluk açısından I. Kısım, IV. Bölümde kapsamı açıklanan ek incelemeler örnekleme yöntemi ile gerçekleştirilmiş ve istisnai bir hususla karşılaşılmamıştır. Ancak denetimimiz bir bütün olarak sunulan finansal tablolar üzerinde görüş oluşturmak amacıyla gerçekleştirilmiş olup, idari yükümlülükler konusunda uygunluğun incelenmesine yönelik değildir.

Bu rapor Arena Faktoring Hizmetleri Anonim Şirketi yönetiminin ve Bankacılık Düzenleme ve Denetleme Kurumu'nun bilgisi ve kullanımı için hazırlanmış olup, söz konusu taraflar dışında kullanılması uygun değildir ve kullanılmamalıdır.

İstanbul, 14 Nisan 2011

KAPİTAL KARDEN
BAĞIMSIZ DENETİM VE YMM A.Ş.
Member Firm of RSM International

Celal Pamukçu
Sorumlu Ortak Basdenetçi

(Handwritten signature and stamp)

Şube:
İnsaniye Mah. Barbaros Cd.
Can Sk. Pamuk Arslan Apt.
No:2 D.3 Nilüfer-BURSA
Tel.: (0224) 249 53 70
Fax: (0224) 249 73 76

Şube:
Oğuzlar Mah. 1379 Sk.
Emirhan İş Hanı 15/10
Balgat/ANKARA
Tel.: (0312) 220 23 84
Fax: (0312) 220 23 85

Şube:
Mesnevi Sokak No:24/8
Çankaya / ANKARA
Tel.: (0312) 442 09 47
Fax: (0312) 442 09 46

Şube:
Dilara Aliyeva, 251 A/76
Nasimi r-n, Baku/AZERBAIJAN
Tel. : (994)(12) 496 56 98
Mobil: (994)(55) 211 10 53

I- ŞİRKET HAKKINDA GENEL BİLGİLER

Şirket Unvanı : Arena Faktoring Hizmetleri A.Ş.
Ticaret Sicil Numarası : İstanbul - 699837
Vergi Sicil Numarası : Zincirlikuyu Kurumlar / 740486936
Kuruluş Tarihi : 28 Mayıs 2009
Sermaye : 10.000.000 TL
Adres : Eski Büyükdere Cad. Özcan Sok. No:2 Kağıthane
4.Levent İstanbul- Türkiye
Telefon Numarası : (212) 349 49 49
Faks Numarası : (212) 349 49 48
Web Adresi : www.arenafaktoring.com.tr

Ortaklık Yapısı:

Adı-Soyadı / Unvanı	Pay Oranı	Pay Tutarı
Mehmet Emin Hitay	% 89,96	8.996.000
Hitay Yatırım Holding	% 10,00	1.000.000
Hatice Çiğdem Hitay	% 0,01	1.000
Fatma Nilüfer Tünaydın	% 0,01	1.000
Eyüp Oğuzhan Hitay	% 0,01	1.000
Kerim Hitay	% 0,01	1.000
Toplam	% 100	10.000.000

Üst Düzey Yöneticiler:

Yönetim Kurulu Başkanı : Mehmet Emin Hitay (1.Derece)
Yönetim Kurulu Üyesi : Hatice Çiğdem Hitay
Yönetim Kurulu Üyesi : Fatma Nilüfer Tünaydın
Yönetim Kurulu Üyesi : Yahya Aktar
Genel Müdür : Ulvi Sertsu (1.Derece)

ŞİRKETİN İZMİR ŞİRKETİ
KARŞI YERİNE
YERİNE
MİRLEK
ŞİRKETİ

Personel Sayısı : 26

Yasal Denetçi:

Yahya Aktar

Şubeler ve Temsilcilikler : Şirketin, Nasuh Akar mah. Türk Ocağı Cad. No 34, Balgat/ANKARA adresinde bir temsilciliği bulunmaktadır.

İştirakler ve Bağlı Ortaklıklar: Yoktur.

II. BAĞIMSIZ DENETİM GÖRÜŞÜ

Şirket'in finansal tabloları ve 14 Nisan 2011 tarihli bağımsız denetim raporu, II. Kısım'da yer almaktadır.

III. MUHASEBE KAYITLARI

a) Şirket, Finansal Kiralama, Faktoring ve Finansman Şirketlerinin Kuruluş ve Faaliyet Esasları Hakkında Yönetmeliğe, Türk Ticaret Kanunu, Vergi Usul Kanunu ve Maliye Bakanlığı tarafından yayımlanan "Muhasebe Sistemi Uygulama Genel Tebliği" kapsamında "Muhasebenin Temel Kavramları", "Muhasebe Politikalarının Açıklanması" ve Finansal Tablolar İlkeleri" ne uygun olarak muhasebe kayıtlarını tutmakta ve finansal tablolarını hazırlamaktadır.

b) Şirket'in 31 Aralık 2010 tarihi itibarıyla hazırlanan bilançosu ile aynı tarihte sona eren hesap dönemine ait gelir tablosu ve ilgili dipnotları II. Kısım'da sunulmuştur. Cari dönem finansal tabloları ve dipnotlar önceki dönem finansal tablo ve dipnotları ile karşılaştırmalı olarak sunulmuştur.

IV. İDARİ YÜKÜMLÜLÜKLER

a) Yapılan Faktoring İşlemlerinin; Ödünç Para Verme İşleri Hakkında Kanun Hükmünde Kararname İle Finansal Kiralama, Faktoring ve Finansman Şirketlerinin Kuruluş ve Faaliyet Esasları Hakkında Yönetmeliğe Uygunluğu:

Finansal tabloların bütünü üzerinde yürütülen denetim çalışmaları çerçevesinde, örnekleme yöntemi ile seçilen faktoring işlemlerinin incelenmesi neticesinde, Ödünç Para Verme İşleri Hakkında Kanun Hükmünde Kararname İle Finansal Kiralama, Faktoring ve Finansman Şirketlerinin Kuruluş ve Faaliyet Esasları Hakkında Yönetmeliğe uygun olmayan herhangi bir işleme rastlanmamıştır. Ayrıca, Şirket Yönetiminden bu hususta yazılı beyan alınmıştır.

b) Bankacılık Düzenleme ve Denetleme Kurumu'nca Üçer Aylık Dönemler Halinde İstenen Finansal Tabloların Şirket Kayıtlarına Uygun Olarak Düzenlendiği:

Şirket'in 31 Mart, 30 Haziran, 30 Eylül ve 31 Aralık 2010 tarihleri itibarıyla Bankacılık Düzenleme ve Denetleme Kurumu'na göndermiş olduğu enflasyon muhasebesi uygulanmamış bilanço ve gelir tablolarının, ilgili dönemler itibarıyla Şirket'in mizanlarında ve varsa gerekli düzeltme kayıtlarının takip edildiği ek çalışma kayıtlarında yer alan bilgilere uygun olarak düzenlendiği kontrol edilmiş ve önem arz eden istisnai bir husus tespit edilmemiştir.

YEMİNLİ DENETİM VE BAĞIMSIZ DENETİM
YEMİNLİ DENETİM VE BAĞIMSIZ DENETİM
YEMİNLİ DENETİM VE BAĞIMSIZ DENETİM
YEMİNLİ DENETİM VE BAĞIMSIZ DENETİM

Ancak yapılan çalışma ilgili finansal tablolarda yer alan bilgilerin Şirket mizanı ile mutabakatının kontrolünden ibaret olup, bu finansal tablolarda yer alan bilgilerin doğruluğu herhangi bir şekilde kontrol edilmemiş, söz konusu ara dönem finansal tabloları üzerinde tam veya sınırlı kapsamlı bir denetim çalışması yürütülmemiştir.

Şirket, 31 Aralık 2010 tarihi itibarıyla sona eren hesap dönemine ait yasal bilanço ve gelir tablosunu, BDDK'ya göndermiştir.

c) Şirket'in Denetim Dönemi Boyunca Gerçekleştirdiği Faaliyetleri ve İşlemleri Dolayısıyla Gereken Diğer Bilgi ve Belgeleri İlgili Kamu Otoritelerine Gönderip Göndermediği veya Gerekli İzinleri Alıp Almadığı:

Şirket'in 1 Ocak - 31 Aralık 2010 hesap döneminde ilgili kamu otoritelerine göndermiş olduğu ve tarafımıza sunulan bildirimler incelenmiş ve bu bildirimlerle Şirket'in faaliyetleri arasında herhangi bir uyumsuzluğa rastlanmamıştır.

d) Şubelerin veya İrtibat Bürolarının, Amacına ve Yönetmelik Hükümlerine Uygun Hareket Ettiklerine Dair İç Denetim Sisteminin Oluşturulup Oluşturulmadığı:

Şirket bünyesinde, faktoring işlemlerinin Yönetmelik'çe ve Şirket'in iç prosedürlerine ve risk limitlerine uygun olup olmadığının kontrolünü sağlamak amacıyla kurulmuş bir iç kontrol birimi mevcuttur. Bu birim faaliyetler hakkında periyodik olarak yapılan denetimlerin sonuçlarını içeren raporlar hazırlamaktadır. Genel olarak denetim çalışması sırasında iç denetim sistemine ilişkin olarak, denetim yöntemlerinin şekil, zamanlama ve kapsamını belirleyebilmek amacıyla yapılan çalışmalar, Şirket'in iç kontrol yapısının unsurlarının anlaşılmasını içermekle birlikte, iç kontrol sistemi üzerinde bir güvence vermek veya iç kontrol yapısındaki önemli eksiklikleri belirlemeye yönelik değildir. Ancak, finansal tabloların bütünü üzerinde, yapılan denetim çalışması sırasında, iç kontrol yapısına ilişkin olarak gözlemlenen önemli herhangi bir hususa rastlanmamıştır.

e) Şirket veya Yöneticileri Hakkında, Denetim Döneminde Açılan Davalar veya Dava Sonuçları:


Şirket veya Şirket Yöneticileri (Yönetim Kurulu Üyeleri, Genel Müdür, Genel Müdür Yardımcıları ve bunların dışındaki birinci derecede imzaya yetkili kılınan kişiler) hakkında denetim döneminde açılan davalar ve dava sonuçları konusundaki çalışmalar, BDDK'nın 2 Kasım 2006 tarih ve BDDK. UY.II/134-12257 Sayılı yazısında yer alan talimatlara uygun olarak gerçekleştirilmiştir. Ayrıca Şirket'in Yönetim Kurulu Üyeleri, ve birinci derecede imzaya yetkili kılınan diğer kişilerden alınan yazılı beyanlarda, söz konusu kişiler haklarında açılan herhangi bir kamu davası bulunmadığı belirtilmiştir.

f) Faktoring İşlemlerinin İlgili Mevzuatta Belirlenen Oransal Sınırlara Uygunluğu:

İlgili mevzuat gereğince faktoring şirketlerinin fon kullandırımından kaynaklanan alacaklarının toplam tutar özkaynaklarının 30 katını aşmamalıdır. Finansal tablolar üzerinde yapılan denetim çalışmaları sonucunda, Şirket'in faktoring işlemlerinin ilgili mevzuatta belirlenen oransal sınırlara uygun olduğu tespit edilmiştir.

V. DÖNEM SONRASI GELİŞMELER

31 Aralık 2010 tarihinden bu rapor tarihine kadar kayıtlara intikal etmediği takdirde finansal tablolar üzerinde etkileri olabilecek işlem veya vak'a yoktur.



VI.-YÖNTEM

Finansal tablolar üzerinde yapılan denetim çalışması BDDK 'nun yayımladığı denetleme ilke, esas ve standartlarına uygun olarak gerçekleştirilmiştir. Söz konusu standartlar, denetim çalışmasının finansal tablolarda önemli yanlışlıkların bulunup bulunmadığına dair makul ölçüde güvence sağlayacak şekilde planlanmasını ve gerçekleştirilmesini öngörmektedir. Bir denetim çalışması finansal tablolarda yer alan tutarları ve açıklamaları destekleyen kanıtların örnekleme metodu ile incelenmesini içerir. Bir denetim çalışması aynı zamanda, kullanılan muhasebe prensiplerinin ve yönetim tarafından yapılan önemli tahminlerin incelenmesini ve finansal tablo sunuş şeklinin bir bütün olarak değerlendirilmesini de içerir.

IV. bölümde yer alan "idari Yükümlülükler" içinde yer alan konulara ilişkin çalışmalar ise finansal tabloların bütünü üzerinde yapılan denetim çalışmasının çerçevesinde örnekleme yoluyla yapılan kontroller, Şirket'in işlemlerinin tümü üzerinde güvence vermeye yönelik olarak gerçekleştirilmemiştir. Ancak, eğer varsa, çalışmalar sırasında dikkate gelen önemli hususlara ilgili bölümlerde yer verilmiştir.

Denetim çalışması yürütülürken yeterli ve gerekli sayıda denetim kanıtı toplamak için finansal tablo kalemlerinin niteliği, hacmi ve bu tekniklerin özellikleri göz önünde bulundurularak ilgili oldukları ölçüde sayım ve envanter incelemeleri, belge incelemeleri, gözlem, bilgi toplama, doğrulama, karşılaştırma ve aritmetik ve analitik inceleme denetim teknikleri uygulanmıştır. Ayrıca, Yönetim Kurulu ve Genel Kurul tutanakları incelenmiş, Şirket yönetiminden genel temsil mektubu alınmıştır.

VII. ÖNERİLER

Şirket'le ilgili olarak belirtilmesi gerekli görülen önemli herhangi bir husus bulunmamaktadır.

YATIRIM MENKUL DEĞERLER A.Ş.
KATILIM MENKUL DEĞERLER
YENİ YATIRIM MENKUL DEĞERLER
A.Ş. ŞİRKETİ

II. KISIM

**31 ARALIK 2010 TARİHİ İTİBARIYLA
FİNANSAL TABLOLAR VE BAĞIMSIZ DENETİM RAPORU**

ARENA FAKTORİNG HİZMETLERİ ANONİM ŞİRKETİ

**31 ARALIK 2010 TARİHİ İTİBARIYLA
FİNANSAL TABLOLAR VE
BAĞIMSIZ DENETİM RAPORU**

İÇİNDEKİLER

GÖRÜŞ.....	1-2
BİLANÇOLAR.....	3-4
NAZİM HESAPLARI.....	5
GELİR TABLOLARI.....	6
ÖZKAYNAKLARDA MUHASEBELEŞTİRİLEN GELİR GİDER KALENLERİNE İLİŞKİN TABLO.....	7
ÖZKAYNAK DEĞİŞİM TABLOSU.....	8
NAKİT AKIM TABLOSU.....	9
KAR DAĞITIM TABLOSU.....	10
FINANSAL TABLOLARA İLİŞKİN NOTLAR.....	11-35
NOT 1 ŞİRKETİN ORGANİZASYONU VE FAALİYET KONUSU.....	11
NOT 2 FINANSAL TABLOLARIN HAZIRLANMA ESASLARI.....	11-13
NOT 3 UYGULANAN DEĞERLEME İLKELERİ/ MUHASEBE POLİTİKALARI.....	13-17
NOT 4 NAKİT DEĞERLER.....	17
NOT 5 GERÇEĞE UYGUN DEĞER FARKI KAR/ ZARARA YANSITILAN FİNANSAL VARLIKLAR.....	17
NOT 6 BANKALAR.....	18
NOT 7 TERS REPO İŞLEMLERİNDEN ALACAKLAR.....	18
NOT 8 SATILMAYA HAZİR FİNANSAL VARLIKLAR.....	18
NOT 9 FAKTORİNG ALACAKLARI.....	18-19-20
NOT 10 FİNANSMAN KREDİLERİ.....	20
NOT 11 KİRALAMA İŞLEMLERİNDEN ALACAKLAR.....	20
NOT 12 TAKİPTEKİ ALACAKLAR.....	21
NOT 13 RİSKTEN KORUNMA AMAÇLI TÜREV FİNANSAL VARLIKLAR.....	21
NOT 14 VADEYE KADAR ELDE TUTULACAK YATIRIMLAR.....	21
NOT 15 BAĞLI ORTAKLIKLAR.....	21
NOT 16 İŞTİRAKLER.....	21
NOT 17 İŞ ORTAKLIKLARI.....	21
NOT 18 MADDİ DURAN VARLIKLAR.....	22
NOT 19 MADDİ OLMAYAN DURAN VARLIKLAR.....	23
NOT 20 VERGİ VARLIK VE YÜKÜMLÜLÜKLERİ.....	23-24
NOT 21 SATIŞ AMAÇLI ELDE TUTULAN VE DURDURULAN FAALİYETLERE İLİŞKİN VARLIKLAR.....	25
NOT 22 DİĞER AKTİFLER.....	25
NOT 23 ALIM SATIM AMAÇLI TÜREV FİNANSAL YÜKÜMLÜLÜKLERİ (NET).....	25
NOT 24 ALINAN KREDİLER.....	25
NOT 25 FAKTORİNG BORÇLARI.....	25
NOT 26 KİRALAMA İŞLEMLERİNDEN BORÇLAR.....	25
NOT 27 İHRAÇ EDİLEN MENKUL KIYMETLER (NET).....	25
NOT 28 MUHTELİF BORÇLAR.....	26
NOT 29 DİĞER YABANCI KAYNAKLAR (NET).....	26
NOT 30 RİSKTEN KORUNMA AMAÇLI TÜREV FİNANSAL YÜKÜMLÜLÜKLER.....	26
NOT 31 ÖDENECEK VERGİ VE YÜKÜMLÜLÜKLER.....	26
NOT 32 BORÇ VE GİDER KARŞILIKLARI.....	26-27
NOT 33 SATIŞ AMAÇLI ELDE TUTULAN VE DURDURULAN FAALİYETLERE İLİŞKİN DURAN VARLIK BORÇLARI (NET).....	27
NOT 34 SERMAYE BENZERİ KREDİLER.....	27
NOT 35 ÖZKAYNAKLAR.....	28
NOT 36 ESAS FAALİYET GELİRLERİ.....	28
NOT 37 ESAS FAALİYET GİDERLERİ.....	28-29
NOT 38 DİĞER FAALİYET GELİRLERİ.....	29
NOT 39 FİNANSMAN GİDERLERİ.....	30
NOT 40 TAKİPTEKİ ALACAKLARA İLİŞKİN ÖZEL KARŞILIKLAR.....	30
NOT 41 DİĞER FAALİYET GİDERLERİ.....	30
NOT 42 HİSSE BAŞINA KAZANÇ.....	30
NOT 43 İLİŞKİLİ TARAF AÇIKLAMALARI.....	30
NOT 44 FINANSAL ARAÇLARDAN KAYNAKLANAN RİSKLERİN NİTELİĞİ VE DÜZEYİ.....	31-35
NOT 45 BİLANÇO TARİHİNDEN SONRAKİ OLAYLAR.....	35
NOT 47 AÇIKLANMASI GEREKEN DİĞER HUSUSLAR.....	35

YEMİNLİ MÜHÜR
T.C. MİLLÎ VE İKTİSADİ BAKANLIK
MÜHÜRÜ

Merkez:

Maya Akar Center
Kat 15 34394
Esentepe / İSTANBUL
Tel. : (0212) 284 39 00
(0212) 284 39 01
www.kapitalkarden.com

ARENA FAKTORİNG HİZMETLERİ A.Ş.'NİN
1 OCAK - 31 ARALIK 2010 HESAP DÖNEMİNE AİT
BAĞIMSIZ DENETİM RAPORU

Arena Faktoring Hizmetleri A.Ş.
Yönetim Kurulu Başkanlığı

Giriş

1. Arena Faktoring Hizmetleri A.Ş.'nin ("Şirket") 31 Aralık 2010 tarihi itibarıyla hazırlanan bilançosu, aynı tarihte sona eren döneme ait gelir tablosu, özkaynak değişim tablosu ve önemli muhasebe politikaları ile diğer açıklayıcı notların bir özetini denetlemiş bulunuyoruz.

Finansal Tablolara İlgili Olarak İşletme Yönetiminin Sorumluluğu

2. Şirket Yönetim Kurulu, rapor konusu finansal tabloların 17 Mayıs 2007 tarih ve 26525 sayılı Resmi Gazete'de yayımlanan Finansal Kiralama, Faktoring ve Finansman Şirketlerince Uygulanacak Tekdüzen Hesap Planı ve İzahnamesi ile Kamuya Açıklanacak Finansal Tablolarının Biçim ve İçeriği Hakkında Tebliğ'e ve Türkiye Muhasebe Standartları ile Türkiye Finansal Raporlama Standartları'na ve Bankacılık Düzenleme ve Denetleme Kurulu tarafından muhasebe ve finansal raporlama esaslarına ilişkin yayımlanan diğer yönetmelik, tebliğ ve genelgeler ile Bankacılık Düzenleme ve Denetleme Kurumu tarafından yapılan açıklamalara uygun olarak ve hata ya da suistimal dolayısıyla önemlilik arz eden ölçüde yanlış bilgi içermeyecek şekilde hazırlanmasını ve sunulmasını sağlayacak bir iç kontrol sistemi oluşturulması, uygun muhasebe politikalarının seçilmesi ve uygulanmasından sorumludur.

Bağımsız Denetim Kuruluşunun Sorumluluğu

3. Bağımsız denetimi yapan kuruluş olarak üzerimize düşen sorumluluk, denetlenen finansal tablolar üzerinde görüş bildirmektir. Bağımsız denetimimiz, 1 Kasım 2006 tarihli ve 26333 sayılı Resmi Gazete'de yayımlanan Bankalarda Bağımsız Denetim Gerçekleştirecek Kuruluşların Yetkilendirilmesi ve Faaliyetleri Hakkında Yönetmelik ve uluslararası denetim standartlarına uyumlu olarak gerçekleştirilmiştir. Finansal tabloların önemlilik arzedecek ölçüde bir hata içermediğine ilişkin makul güvence sağlayacak şekilde bağımsız denetim planlanmış ve gerçekleştirilmiştir. Bağımsız denetimde; finansal tablolarda yer alan tutarlar ve finansal tablo açıklama ve dipnotları hakkında denetim kanıtı toplamaya yönelik denetim teknikleri uygulanmış; bu teknikler istihdam ettiğimiz bağımsız denetçilerin inisiyatifine bırakılmış, ancak, duruma uygun denetim teknikleri, finansal tabloların hazırlanması ve sunumu sürecindeki iç kontrollerin etkinliği dikkate alınarak ve uygulanan muhasebe politikalarının uygunluğu değerlendirilerek belirlenmiştir.

YEMİNLİ MALİ MÜŞAVİRLİK A.Ş.

Şube:

İnsaniye Mah. Barbaros Cd.
Can Sk. Pamuk Arslan Apt.
No:2 D.3 Nilüfer-BURSA
Tel.: (0224) 249 53 70
Fax: (0224) 249 73 76

Şube:

Oğuzlar Mah. 1379 Sk.
Emirhan İş Hanı 15/10
Balgat/ANKARA
Tel.: (0312) 220 23 84
Fax: (0312) 220 23 85

Şube:

Mesnevi Sokak No:24/8
Çankaya / ANKARA
Tel.: (0312) 442 09 47
Fax: (0312) 442 09 46

Şube:

Dilara Aliyeva, 251 A/76
Nasimi r-n, Baku/AZERBAIJAN
Tel. : (994)(12) 496 56 98
Mobil: (994)(55) 211 10 53

RSM Kapital Karden

Bağımsız Denetim ve Yeminli Mali Müşavirlik A.Ş.

RSM!

Merkez:

Maya Akar Center
Kat 15 34394
Esentepe / İSTANBUL
Tel. : (0212) 284 39 00
(0212) 284 39 01
www.kapitalkarden.com

Ancak, amacımız iç kontrol sisteminin etkinliği hakkında görüş vermek değil, bağımsız denetim tekniklerini koşullara uygun olarak tasarlamak amacıyla, Şirket yönetimi tarafından hazırlanan finansal tablolar ile iç kontrol sistemi arasındaki ilişkiyi ortaya koymaktır. Aşağıda belirtilen bağımsız denetim görüşünün oluşturulması için yeterli ve uygun denetim kanıtı sağlanmıştır.

Görüş

4. Görüşümüze göre, ilişikteki finansal tablolar, bütün önemli taraflarıyla Arena Faktoring Hizmetleri A.Ş.'nin 31 Aralık 2010 tarihi itibarıyla finansal durumunu ve aynı tarihte sona eren yıla ait faaliyet sonuçlarını Bankacılık Düzenleme ve Denetleme Kurulu tarafından muhasebe ve finansal raporlama esaslarına ilişkin olarak yayımlanan yönetmelik, tebliğ ve genelgeler ile Bankacılık Düzenleme ve Denetleme Kurumu tarafından yapılan açıklamalara uygun olarak doğru bir biçimde yansıtmaktadır.


Görüşümüzü etkilememekle birlikte aşağıdaki hususa dikkat çekmek isteriz:

Şirketin finansal tabloları ve istatistikî verileri 10 Ekim 2006 tarih ve 26315 sayılı resmi gazetede yayınlanan Finansal Kiralama, Faktoring ve Finansman Şirketlerinin Kuruluş ve Faaliyet Esasları Hakkında Yönetmeliğin 24. Maddesinin 2. Fıkrası uyarınca belirlenen şekil ve kapsam çerçevesinde düzenlenmiş olup Şirket kayıtları ile uyumludur. (Bkz Not 47)

İstanbul, 14 Nisan 2011

KAPİTAL KARDEN
BAĞIMSIZ DENETİM VE YMM A.Ş.
Member Firm of RSM International

Celal Pamukçu
Sorumlu Ortak Bağımsız Denetçi



Şube:
İhsaniye Mah. Barbaros Cd.
Can Sk. Pamuk Arslan Apt.
No:2 D.3 Nilüfer-BURSA
Tel.: (0224) 249 53 70
Fax: (0224) 249 73 76

Şube:
Öğuzlar Mah. 1379 Sk.
Emirhan İş Hanı 15/10
Balgat/ANKARA
Tel.: (0312) 220 23 84
Fax: (0312) 220 23 85

Şube:
Mesnevi Sokak No:24/8
Çankaya / ANKARA
Tel.: (0312) 442 09 47
Fax: (0312) 442 09 46

Şube:
Dilara Aliyeva, 251 A/76
Nasimi r-n, Baku/AZERBAIJAN
Tel. : (994)(12) 496 56 98
Mobil: (994)(55) 211 10 53

ARENA FAKTORİNG HİZMETLERİ ANONİM ŞİRKETİ
31 ARALIK 2010 TARİHİ İTİBARIYLA BİLANÇO
(Aksi belirtilmedikçe Türk Lirası olarak ifade edilmiştir.)

AKTİF KALEMLER	Dipnot	Bağımsız Denetimden Geçmiş 31.12.2010			Bağımsız Denetimden Geçmiş 31.12.2009		
		TP	YP	Toplam	TP	YP	Toplam
I. NAKİT DEĞERLER	4	-	-	-	-	-	-
II. GERÇEĞE UYGUN DEĞER FARKI KIZIYA YANSITILAN FV (Net)	5	-	-	-	-	-	-
2.1.1 Alım Satım Amaçlı Finansal Varlıklar		-	-	-	-	-	-
2.1.2 Gerçeğe Uygun Değer Farkı Kazançlara Yansıtılan Olarak Sınıflandırılan FV		-	-	-	-	-	-
2.1.3 Alım Satım Amaçlı Türev Finansal Varlıklar		-	-	-	-	-	-
III. BANKALAR	6	482.923	12	462.835	65.319	-	65.319
IV. TERS REPO İŞLEMLERİNDEN ALACAKLAR	7	-	-	-	-	-	-
V. SATILMAYA HAZIR FİNANSAL VARLIKLAR (Net)	8	-	-	-	-	-	-
VI. FAKTORİNG ALACAKLARI	9	49.055.059	-	49.055.059	13.553.569	-	13.553.569
6.1 İktisadi Faktoring Alacakları		49.055.059	-	49.055.059	13.553.569	-	13.553.569
6.1.1 Yurt İçi		-	-	-	-	-	-
6.1.2 Yurt Dışı		(1.437.649)	-	(1.437.649)	(657.478)	-	(657.478)
6.1.3 Kazanılmamış Gelirler (-)		-	-	-	-	-	-
6.2 Diğer Faktoring Alacakları		-	-	-	-	-	-
6.2.1 Yurt İçi		-	-	-	-	-	-
6.2.2 Yurt Dışı	10	-	-	-	-	-	-
VII. FİNANSMAN KREDİLERİ		-	-	-	-	-	-
7.1 Tüketicici Kredileri		-	-	-	-	-	-
7.2 Kredi Kartları		-	-	-	-	-	-
7.3 Takaslı Ticari Krediler	11	-	-	-	-	-	-
VIII. KİRALAMA İŞLEMLERİ		-	-	-	-	-	-
8.1 Kiralama İşlemlerinden Alacaklar		-	-	-	-	-	-
8.1.1 Finansal Kiralama Alacakları		-	-	-	-	-	-
8.1.2 Faaliyet Kiralaması Alacakları		-	-	-	-	-	-
8.1.3 Diğer		-	-	-	-	-	-
8.1.4 Kazanılmamış Gelirler (-)		-	-	-	-	-	-
8.2 Kiralama Konusu Yapılmakta Olan Yatırımlar		-	-	-	-	-	-
8.3 Kiralama İşlemleri İçin Verilen Avanslar	12	70.906	-	70.906	-	-	-
IX. TAKİPTEKİ ALACAKLAR		-	-	-	-	-	-
9.1 Takipteki Faktoring Alacakları		-	-	-	-	-	-
9.2 Takipteki Finansman Kredileri		-	-	-	-	-	-
9.3 Takipteki Kiralama İşlemlerinden Alacaklar		(70.906)	-	(70.906)	-	-	-
9.4 Özel Karşılıklar (-)	13	-	-	-	-	-	-
X. RİSKTEN KORUNMA AMAÇLI TÜREV FİNANSAL VARLIKLAR		-	-	-	-	-	-
10.1 Gerçeğe Uygun Değer Riskinden Korunma Amaçlılar		-	-	-	-	-	-
10.2 Nakit Akışı Riskinden Korunma Amaçlılar		-	-	-	-	-	-
10.3 Yünetimdeki Net Yatırım Riskinden Korunma Amaçlılar		-	-	-	-	-	-
XI. VADEYE KADAR ELDE TUTULACAK YATIRIMLAR (Net)	14	-	-	-	-	-	-
XII. BAĞLI ORTAKLIKLAR (Net)	15	-	-	-	-	-	-
XIII. İŞTİRAKLER (Net)	16	-	-	-	-	-	-
XIV. İŞ ORTAKLIKLARI (Net)	17	-	-	-	62.005	54.150	54.150
XV. MADDİ DURAN VARLIKLAR (Net)	18	62.005	-	62.005	63.395	-	63.395
XVI. MADDİ OLMAYAN DURAN VARLIKLAR (Net)	19	64.433	-	64.433	-	-	-
16.1 Sermiyeye		64.433	-	64.433	63.395	-	63.395
16.2 Diğer	20	286.814	-	286.814	126.546	-	126.546
XVII. ERTELENMİŞ VERGİ VARLIĞI		-	-	-	-	-	-
XVIII. SATIŞ AMAÇLI ELDE TUTULAN VE DURDURULAN FAALİYETLERE İLİŞKİN VARLIKLAR (Net)	21	-	-	-	-	-	-
18.1 Satış Amaçlı		-	-	-	-	-	-
18.2 Durdurulan Faaliyetlere İlişkin	22	14.685	-	14.685	416	-	416
XIX. DİĞER AKTİFLER		-	-	-	-	-	-
AKTİF TOPLAMI		49.945.919	12	49.945.931	13.863.405		13.863.405


ARENA FAKTORİNG HİZMETLERİ ANONİM ŞİRKETİ
31 ARALIK 2010 TARİHİ İTİBARIYLA BİLANÇO
(Aksi belirtilmedikçe Türk Lirası olarak ifade edilmiştir.)

PASİF KALEMLER	Dipnot	Bağımsız Denetimden Geçmiş 31.12.2010			Bağımsız Denetimden Geçmiş 31.12.2009		
		TP	YP	Toplam	TP	YP	Toplam
I. ALIM SATIM AMAÇLI TÜREY FİNANSAL YÜKÜMLÜLÜKLER	23	-	-	-	-	-	-
II. ALINAN KREDİLER	24	37.845.303	-	37.845.303	3.864.984	-	3.864.984
III. FAKTORİNG BORÇLARI	25	-	-	-	-	-	-
IV. KİRALAMA İŞLEMLERİNDEN BORÇLAR	26	-	-	-	-	-	-
4.1 Finansal Kiralama Borçları		-	-	-	-	-	-
4.2 Faaliyet Kiralaması Borçları		-	-	-	-	-	-
4.3 Diğer		-	-	-	-	-	-
4.4 Entelenmiş Finansal Kiralama Giderleri (-)		-	-	-	-	-	-
V. İHRAÇ EDİLEN MENKUL KIYMETLER (Net)	27	-	-	-	-	-	-
5.1 Bonolar		-	-	-	-	-	-
5.2 Varlığa Dayalı Menkul Kıymetler		-	-	-	-	-	-
5.3 Tahviller		-	-	-	-	-	-
VI. MUHTELİF BORÇLAR	28	60.680	-	60.680	90.806	-	90.806
VII. DİĞER YABANCI KAYNAKLAR	29	-	-	-	-	-	-
VIII. RİSKTEN KORUNMA AMAÇLI TÜREY FİNANSAL YÜKÜMLÜLÜKLER	30	-	-	-	-	-	-
8.1 Gerçeğe Uygun Değer Riskinden Korunma Amaçlılar		-	-	-	-	-	-
8.2 Nakit Akış Riskinden Korunma Amaçlılar		-	-	-	-	-	-
8.3 Yurtdışındaki Net Yatırım Riskinden Korunma Amaçlılar		-	-	-	-	-	-
IX. ÖDENECEK VERGİ VE YÜKÜMLÜLÜKLER	31	441.806	-	441.806	117.145	-	117.145
X. BORÇ VE GİDER KARŞILIKLARI	32,37	21.332	-	21.332	-	-	-
10.1 Yeniden Yapılanma Karşılığı		-	-	-	-	-	-
10.2 Çalışan Hakları Yükümlülüğü Karşılığı		21.332	-	21.332	-	-	-
10.3 Diğer Karşılıklar		-	-	-	-	-	-
XI. ERTELENMİŞ VERGİ BORCU	20	-	-	-	-	-	-
XII. SATIŞ AMAÇLI ELDE TUTULAN VE DURDURULAN FAALİYETLERE İLİŞKİN DURAN VARLIK BORÇLARI (Net)	33	-	-	-	-	-	-
12.1 Satış Amaçlı		-	-	-	-	-	-
12.2 Durdurulan Faaliyetlere İlişkin		-	-	-	-	-	-
XIII. SERMAYE BENZERİ KREDİLER	34	-	-	-	-	-	-
XIV. ÖZKAYNAKLAR	35	11.576.810	-	11.576.810	9.790.468	-	9.790.468
14.1 Ödenmiş Sermaye		10.000.000	-	10.000.000	10.000.000	-	10.000.000
14.2 Sermaye Yedekleri		-	-	-	-	-	-
14.2.1 Hisse Senedi İhraç Primleri		-	-	-	-	-	-
14.2.2 Hisse Senedi İptal Karları		-	-	-	-	-	-
14.2.3 Menkul Değerler Değerleme Farkları		-	-	-	-	-	-
14.2.4 Maddi ve Maddi Olmayan Duran Varlıklar Yeniden Değerleme Farkları		-	-	-	-	-	-
14.2.5 İşrakler, Bağlı Ort. ve Birlikte Kontrol Edilen Ort. Bedelsiz Hisse Senetleri		-	-	-	-	-	-
14.2.6 Riskten Korunma Değerleme Farkları (Etkin kısım)		-	-	-	-	-	-
14.2.7 Satış Amaçlı Elde Tutulan ve Durdurulan Faaliyetlere İlişkin Duran Varlıkların Birlikte Değerleme Farkları		-	-	-	-	-	-
14.2.8 Diğer Sermaye Yedekleri		-	-	-	-	-	-
14.3 Kar Yedekleri		-	-	-	-	-	-
14.3.1 Yasal Yedekler		-	-	-	-	-	-
14.3.2 Statü Yedekleri		-	-	-	-	-	-
14.3.3 Olağanüstü Yedekler		-	-	-	-	-	-
14.3.4 Diğer Kar Yedekleri		-	-	-	-	-	-
14.4 Kar veya Zarar		1.576.810	-	1.576.810	(209.532)	-	(209.532)
14.4.1 Geçmiş Yıllar Kar veya Zararı		(209.532)	-	(209.532)	-	-	-
14.4.2 Dönem Net Kar veya Zararı		1.786.342	-	1.786.342	(209.532)	-	(209.532)
PASİF TOPLAMI		49.945.931	-	49.945.931	13.863.405	-	13.863.405

ARENA FAKTORİNG HİZMETLERİ ANONİM ŞİRKETİ
31 ARALIK 2010 TARİHİ İTİBARIYLA NAZİM HESAPLAR
(Aksi belirtilmedikçe Türk Lirası olarak ifade edilmiştir.)

NAZİM HESAP KALEMLERİ	Dipnot	Bağımsız Sınırsız Denetimden Geçmiş 31.12.2010			Bağımsız Denetimden Geçmiş 31.12.2009		
		TP	YP	Toplam	TP	YP	Toplam
I. RISKİ ÜSTLENİLEN FAKTORİNG İŞLEMLERİ							
II. RISKİ ÜSTLENİLMİYEN FAKTORİNG İŞLEMLERİ							
III. ALINAN TEMİNATLAR	9	49.224.204	1.035.971	50.260.175	14.087.202	124.817	14.212.019
IV. VERİLEN TEMİNATLAR	9	55.225		55.225			
V. TAAHHÜTLER							
5.1 Cayılamaz Taahhütler							
5.2 Cayılabılır Taahhütler							
5.2.1 Kiralama Taahhütleri							
5.2.1.1 Finansal Kiralama Taahhütleri							
5.2.1.2 Faaliyet Kiralama Taahhütleri							
5.2.2 Diğer Cayılabılır Taahhütler							
VI. TÜREY FİNANSAL ARAÇLAR							
6.1 Riskten Korunma Amaçlı Türev Finansal Araçlar							
6.1.1 Gerçeğe Uygun Değer Riskinden Korunma Amaçlı İşlemler							
6.1.2 Nakit Akış Riskinden Korunma Amaçlı İşlemler							
6.1.3 Yurtdışındaki Net Yatırım Riskinden Korunma Amaçlı İşlemler							
6.2 Alım Satım Amaçlı İşlemler							
6.2.1 Vadeli Alım-Satım İşlemleri							
6.2.2 Swap Alım Satım İşlemleri							
6.2.3 Alım Satım Opsiyon İşlemleri							
6.2.4 Futures Alım Satım İşlemleri							
6.2.5 Diğer							
VII. EMANET KIYMETLER							
NAZİM HESAPLAR TOPLAMI		49.280.429	1.035.971	50.316.400	14.087.202	124.817	14.212.019

YERİNE
İMZA




ARENA FAKTORİNG HİZMETLERİ ANONİM ŞİRKETİ
31 ARALIK 2010 TARİHİNDE SONA EREN ONİKİ AYLIK DÖNEME AIT GELİR TABLOSU
(Aksi belirtilmedikçe Türk Lirası olarak ifade edilmiştir.)

GELİR VE GİDER KALEMLERİ	Dipnot	Bağımsız	Bağımsız
		Denetimden Geçmiş 01.01.2010 - 31.12.2010	Denetimden Geçmiş 01.01.2009 - 31.12.2009
I. ESAS FAALİYET GELİRLERİ	36	7.060.383	366.180
1.1 FAKTORİNG GELİRLERİ		7.060.383	366.180
1.1.1 Faktoring Alacaklarından Alınan Faizler		6.649.686	326.381
1.1.1.1 İskontolu		6.649.686	-
1.1.1.2 Diğer		-	-
1.1.2 Faktoring Alacaklarından Alınan Ücret ve Komisyonlar		410.697	39.799
1.1.2.1 İskontolu		410.697	-
1.1.2.1 Diğer		-	-
1.2 FİNANSMAN KREDİLERİNDEN GELİRLER		-	-
1.2.1 Finansman Kredilerinden Alınan Faizler		-	-
1.2.2 Finansman Kredilerinden Alınan Ücret ve Komisyonlar		-	-
1.3 KİRALAMA GELİRLERİ		-	-
1.3.1 Finansal Kiralama Gelirleri		-	-
1.3.2 Faaliyet Kiralaması Gelirleri		-	-
1.3.3 Kiralama İşlemlerinden Alınan Ücret ve Komisyonlar		-	-
II. ESAS FAALİYET GİDERLERİ (-)	37	(2.649.065)	(835.413)
2.1 Personel Giderleri		(1.595.173)	(542.775)
2.2 Kadem Tazminatı Karşılığı Gideri		(21.332)	-
2.3 Araştırma Geliştirme Giderleri		-	-
2.4 Genel İşletme Giderleri		(1.032.590)	(292.638)
2.5 Diğer		-	-
III. DİĞER FAALİYET GELİRLERİ	38	-	225.710
3.1 Bankalardan Alınan Faizler		-	225.710
3.2 Ters Repo İşlemlerinden Alınan Faizler		-	-
3.3 Menkul Değerlerden Alınan Faizler		-	-
3.3.1 Alınan Satım Amaçlı Finansal Varlıklardan		-	-
3.3.2 Gecikmiş Uygun Değer Farkı Kar/Zararı Yansıtılan Olarak Sınıflandırılan FV		-	-
3.3.3 Satılmaya Hazır Finansal Varlıklardan		-	-
3.3.4 Vadeye Kadar Elde Tutulacak Yatırımlardan		-	-
3.4 Temettü Gelirleri		-	-
3.5 Sermaye Piyasası İşlemleri Karı		-	-
3.5.1 Türev Finansal İşlemlerden		-	-
3.5.2 Diğer		-	-
3.6 Kambiyo İşlemleri Karı		-	-
3.7 Diğer		-	-
IV. FİNANSMAN GİDERLERİ (-)	39	(2.091.728)	(14.821)
4.1 Kullanılan Kredilere Verilen Faizler		(2.020.036)	(10.121)
4.2 Faktoring İşlemlerinden Borçlara Verilen Faizler		-	-
4.3 Finansal Kiralama Giderleri		-	-
4.4 İhraç Edilen Menkul Kıymetlere Verilen Faizler		-	-
4.5 Diğer Faiz Giderleri		-	-
4.6 Verilen Ücret ve Komisyonlar		(71.690)	(4.500)
V. TAKİPTEKİ ALACAKLARA İLİŞKİN ÖZEL KARŞILIKLAR (-)	40	(70.906)	-
VI. DİĞER FAALİYET GİDERLERİ (-)	41	-	-
6.1 Menkul Değerler Değer Düşüş Gideri		-	-
6.1.1 Gecikmiş Uygun Değer Farkı Kar/Zararı Yansıtılan Olarak Sınıflandırılan FV Değer Düşüş Gideri		-	-
6.1.2 Satılmaya Hazır Finansal Varlıklardan		-	-
6.1.3 Vadeye Kadar Elde Tutulacak Yatırımlardan		-	-
6.2 Duran Varlıklar Değer Düşüş Giderleri		-	-
6.2.1 Maddi Duran Varlık Değer Düşüş Giderleri		-	-
6.2.2 Satış Amaçlı Elde Tutulan ve Durdurulan Faaliyete İlişkin Duran Varlıklar Değer Düşüş Giderleri		-	-
6.2.3 Sermeye Değer Düşüş Gideri		-	-
6.2.4 Diğer Maddi Olmayan Duran Varlıklar Değer Düşüş Giderleri		-	-
6.2.5 İşbirlik, Bağlı Ortaklık ve İş Ortaklıkların Değer Düşüş Giderleri		-	-
6.3 Türev Finansal İşlemlerden Zarar		-	-
6.4 Kambiyo İşlemleri Zararı		-	-
6.5 Diğer		-	-
VII. NET FAALİYET KIZ (I+...+VI)		2.248.654	(258.144)
VIII. BİRLEŞME İŞLEMİ SONRASINDA GELİR OLARAK KAYDEDİLEN FAZLALIK		-	-
IX. NET PARASAL POZİSYON KARIZZARARI		-	-
X. SÖRDÜRÜLEN FAALİYETLER VERGİ ÖNCESİ KIZ (VII+VIII+IX)		2.248.654	(258.144)
XI. SÖRDÜRÜLEN FAALİYETLER VERGİ KARŞILIĞI (+)		(462.312)	48.612
11.1 Cari Vergi Karşılığı		(622.500)	(77.934)
11.2 Ertelenmiş Vergi Gider Etkisi (-)		-	-
11.3 Ertelenmiş Vergi Gelir Etkisi (+)		160.268	126.546
XII. SÖRDÜRÜLEN FAALİYETLER DÖNEM NET KIZ (X+XI)	42	1.786.342	(209.532)
XIII. DURDURULAN FAALİYETLERDEN GELİRLER		-	-
13.1 Satış Amaçlı Elde Tutulan Duran Varlık Gelirleri		-	-
13.2 Bağlı Ortaklık, İşbirlik ve İş Ortaklıklarından Satış Karları		-	-
13.3 Diğer Durdurulan Faaliyet Gelirleri		-	-
XIV. DURDURULAN FAALİYETLERDEN GİDERLER (-)		-	-
14.1 Satış Amaçlı Elde Tutulan Duran Varlık Giderleri		-	-
14.2 Bağlı Ortaklık, İşbirlik ve İş Ortaklıklarından Satış Zararları		-	-
14.3 Diğer Durdurulan Faaliyet Giderleri		-	-
XV. DURDURULAN FAALİYETLER VERGİ ÖNCESİ KIZ (XIII-XIV)		-	-
XVI. DURDURULAN FAALİYETLER VERGİ KARŞILIĞI (+)		-	-
16.1 Cari Vergi Karşılığı		-	-
16.2 Ertelenmiş Vergi Gider Etkisi (+)		-	-
16.3 Ertelenmiş Vergi Gelir Etkisi (-)		-	-
XVII. DURDURULAN FAALİYETLER DÖNEM NET KIZ (XV+XVI)		-	-
XVIII. NET DÖNEM KARIZZARARI (XII+XVII)	42	1.786.342	(209.532)
Hesap Başına Kar/Zarar		0.175	(0.021)

ARENA FAKTORİNG HİZMETLERİ ANONİM ŞİRKETİ
31 ARALIK 2010 TARİHİNDE SONA EREN ONİKİ AYLIK DÖNEME AİT
ÖZKAYNAKLARDA MUHASEBELEŞTİRİLEN GELİR GİDER KALEMLERİNE İLİŞKİN TABLO
(Aksi belirtilmedikçe Türk Lirası olarak ifade edilmiştir.)

ÖZKAYNAKLARDA MUHASEBELEŞTİRİLEN GELİR GİDER KALEMLERİ		Bağımsız Denetimden Geçmiş 01.01.2010 - 31.12.2010	Bağımsız Denetimden Geçmiş 01.01.2009 - 31.12.2009
I.	MENKUL DEĞERLER DEĞERLEME FARKLARINA SATILMAYA HAZIR FİNANSAL VARLIKLARDAN EKLENEN		
1.1	Satılmaya Hazır Finansal Varlıkların Gerçeğe Uygun Değerindeki Net Değişime		
1.2	Satılmaya Hazır Finansal Varlıkların Gerçeğe Uygun Değerindeki Net Değişime (Kar-Zarara Transfer)		
II.	MADDİ DURAN VARLIKLAR YENİDEN DEĞERLEME FARKLARI		
III.	MADDİ OLMAYAN DURAN VARLIKLAR YENİDEN DEĞERLEME FARKLARI		
IV.	YABANCI PARA İŞLEMLERİ İÇİN KUR ÇEVİRİM FARKLARI		
V.	NAKİT AKIŞ RİSKİNDEN KORUNMA AMAÇLI TÜREV FİNANSAL VARLIKLARA İLİŞKİN KÂR/ZARAR (Gerçeğe Uygun Değer Değişikliklerinin Etkin Kısmı)		
VI.	YURTDIŞINDAKİ NET YATIRIM RİSKİNDEN KORUNMA AMAÇLI TÜREV FİNANSAL VARLIKLARA İLİŞKİN KÂR/ZARAR (Gerçeğe Uygun Değer Değişikliklerinin Etkin Kısmı)		
VII.	MUHASEBE POLİTİKASINDA YAPILAN DEĞİŞİKLİKLER İLE HATALARIN DÜZELTİLMESİNİN ETKİSİ		
VIII.	TMS UYARINCA ÖZKAYNAKLARDA MUHASEBELEŞTİRİLEN DİĞER GELİR GİDER UNSURLARI		
IX.	DEĞERLEME FARKLARINA AİT ERTELENMİŞ VERGİ		
X.	DOĞRUDAN ÖZKAYNAK ALTINDA MUHASEBELEŞTİRİLEN NET GELİR/GİDER (+/-... +/-)		
XI.	DÖNEM KÂR/ZARARI	1.786.342	(209.532)
XII.	DÖNEME İLİŞKİN MUHASEBELEŞTİRİLEN TOPLAM KÂR/ZARAR (IX±XII)	1.786.342	(209.532)


YERİNE KALAN
MÜHÜR

ARENAK FAKTORİNG HİZMETLERİ ANONİM ŞİRKETİ
31 ARALIK 2010 TARİHİNDE SONA EREN DÖNEME AİT ÖZBAYNAK DEĞİŞİM TABLOSU
(Tutarlar Türk Lirası ("TL") olarak ifade edilmiştir.)

	Dipnot	Özdenetimli Sermaye Etkililiği	Hisse Senedi İncelemesi	Hisse Senedi İpotek Kurum	Yasal Yedek Hesaplar	Statü Yedekleri	Ölçümleri Yedekleri	Diğer Yedekler	Dönem Net Kar/Zararı	Geçmiş Dönem Kar/Zararı	Hesabı Değer Değerleme Farkı	Maddi Olmayan Duran Varlıklar	Ortaklıklardan Beklenen Hisse Senetleri	Riskli Korunma Fonları	Sabit Amortürlü Duran Varlıklar	Toplam Özet
ÖZBAYNAK VALETLERİNDEKİ DEĞİŞİMLER																
I.	Önceki Dönem (01.01.2009 - 31.12.2009)															
II.	Değerleme Değişiklikleri															
III.	YMS II Uyumsuz Yapılan Düzeltmeler															
IV.	Hesabın Düzeltmesine Ekler															
V.	Muhasebe Politikasında Yapılan Değişikliklerin Etkisi															
VI.	Yeni Bakışlar (10)															
VII.	Ölçüm İçindeki Değişimler															
VIII.	Birleşik Kurumların Aktif/Passif															
IX.	Riskli Korunma İşlemlerinde Değişimlere Farklar															
X.	Net Aktif Riske İlişkin Kurumlar															
XI.	Yurtdışındaki Net Yabancı Risklerden Kurumlar															
XII.	Menkul Değerler Değerleme Farkları															
XIII.	Maddi Duran Varlıklar Yedekleri Değerleme Farkları															
XIV.	İhtisat, Bağlı Ortak ve Ortaklıklardan Beşerlet Hisse Senetleri															
XV.	Menkul Değerler Değerleme Farkları															
XVI.	Kur Farkları															
XVII.	Verilen Etilen Çıkarımlardan Kaynaklanan Değişiklik															
XVIII.	Verilen Etilen Sınırlanmışlıktan Kaynaklanan Değişiklik															
XIX.	Netten Gerçekleşen Sermaye Artışı															
XX.	Hisse Senedi İnceleme	10.000.000														
XXI.	Dönem Sermaye Etkililiği Değişiklikleri															
XXII.	Hisse Senedi Değerleme Farkları															
XXIII.	Hisse Senedi Değerleme Farkları															
XXIV.	Dönem Net Kar veya Zararı															
XXV.	Mik Değerleme															
XXVI.	Dönem Net Kar veya Zararı															
XXVII.	Yabancı Aktarılan Tutarlar															
XXVIII.	Diğer															
Dönem Sonu Bakışları (01.01.2010 - 31.12.2010)																
I.	Önceki Dönem (01.01.2010 - 31.12.2010)	10.000.000														
II.	Değerleme Değişiklikleri															
III.	Birleşik Kurumların Aktif/Passif															
IV.	Riskli Korunma İşlemlerinde Değişimlere Farklar															
V.	Net Aktif Riske İlişkin Kurumlar															
VI.	Yurtdışındaki Net Yabancı Risklerden Kurumlar															
VII.	Menkul Değerler Değerleme Farkları															
VIII.	Maddi Duran Varlıklar Yedekleri Değerleme Farkları															
IX.	İhtisat, Bağlı Ortak ve Ortaklıklardan Beşerlet Hisse Senetleri															
X.	Menkul Değerler Değerleme Farkları															
XI.	Kur Farkları															
XII.	Verilen Etilen Çıkarımlardan Kaynaklanan Değişiklik															
XIII.	Verilen Etilen Sınırlanmışlıktan Kaynaklanan Değişiklik															
XIV.	Netten Gerçekleşen Sermaye Artışı															
XV.	Hisse Senedi İnceleme	10.000.000														
XVI.	Dönem Sermaye Etkililiği Değişiklikleri															
XVII.	Hisse Senedi Değerleme Farkları															
XVIII.	Hisse Senedi Değerleme Farkları															
XIX.	Dönem Net Kar veya Zararı															
XX.	Mik Değerleme															
XXI.	Dönem Net Kar veya Zararı															
XXII.	Yabancı Aktarılan Tutarlar															
XXIII.	Diğer															
Dönem Sonu Bakışları (01.01.2011 - 31.12.2011)																
I.	Önceki Dönem (01.01.2011 - 31.12.2011)	10.000.000														
II.	Değerleme Değişiklikleri															
III.	Birleşik Kurumların Aktif/Passif															
IV.	Riskli Korunma İşlemlerinde Değişimlere Farklar															
V.	Net Aktif Riske İlişkin Kurumlar															
VI.	Yurtdışındaki Net Yabancı Risklerden Kurumlar															
VII.	Menkul Değerler Değerleme Farkları															
VIII.	Maddi Duran Varlıklar Yedekleri Değerleme Farkları															
IX.	İhtisat, Bağlı Ortak ve Ortaklıklardan Beşerlet Hisse Senetleri															
X.	Menkul Değerler Değerleme Farkları															
XI.	Kur Farkları															
XII.	Verilen Etilen Çıkarımlardan Kaynaklanan Değişiklik															
XIII.	Verilen Etilen Sınırlanmışlıktan Kaynaklanan Değişiklik															
XIV.	Netten Gerçekleşen Sermaye Artışı															
XV.	Hisse Senedi İnceleme	10.000.000														
XVI.	Dönem Sermaye Etkililiği Değişiklikleri															
XVII.	Hisse Senedi Değerleme Farkları															
XVIII.	Hisse Senedi Değerleme Farkları															
XIX.	Dönem Net Kar veya Zararı															
XX.	Mik Değerleme															
XXI.	Dönem Net Kar veya Zararı															
XXII.	Yabancı Aktarılan Tutarlar															
XXIII.	Diğer															

ARENA FAKTORİNG HİZMETLERİ ANONİM ŞİRKETİ
31 ARALIK 2010 TARİHİNDE SONA EREN ONİKİ AYLIK DÖNEME AİT
NAKİT AKIŞ TABLOSU
(Aksi belirtilmedikçe Türk Lirası olarak ifade edilmiştir.)

		Bağımsız Denetimden Geçmiş 01.01.2010 - 31.12.2010
A. ESAS FAALİYETLERE İLİŞKİN NAKİT AKIŞLARI		
1.1	Esas Faaliyet Konusu Aktif ve Pasiflerdeki Değişim Öncesi Faaliyet Karı (+)	1.662.021
1.1.1	Alınan Faizler/Kiralama Gelirleri (+)	6.649.686
1.1.2	Kiralama Giderleri (-)	-
1.1.3	Alınan Temettüleri (+)	-
1.1.4	Alınan Ücret ve Komisyonlar (+)	-
1.1.5	Elde Edilen Diğer Kazançlar (+)	410.697
1.1.6	Zarar Olarak Muhasebeleştirilen Takipteki Alacaklardan Tahsilatlar (+)	-
1.1.7	Personele ve Hizmet Tedarik Edenlere Yapılan Nakit Ödemeler (-)	-
1.1.8	Ödenen Vergiler (-)	(1.595.173)
1.1.9	Diğer (+/-)	(351.750)
		(3.451.439)
1.2	Esas Faaliyet Konusu Aktif ve Pasiflerdeki Değişim	(35.199.894)
1.2.1	Factoring Alacaklarındaki Net Artış Azalış (+/-)	-
1.2.1	Finansman Kredilerindeki Net Artış Azalış (+/-)	(35.501.490)
1.2.1	Kiralama İşlemlerinden Alacaklarda Net Artış Azalış (+/-)	-
1.2.2	Diğer Aktiflerde Net Artış Azalış (+/-)	-
1.2.3	Factoring Borçlarındaki Net Artış Azalış (+/-)	(14.269)
1.2.3	Kiralama İşlemlerinden Borçlarda Net Artış Azalış (+/-)	-
1.2.4	Alınan Kredilerdeki Net Artış Azalış (+/-)	-
1.2.5	Vadesi Gelmiş Borçlarda Net Artış Azalış (+/-)	-
1.2.6	Diğer Borçlarda Net Artış Azalış (+/-)	-
		315.865
I.	Esas Faaliyetlerinden Kaynaklanan Net Nakit Akışı (+/-)	(33.537.873)
B. YATIRIM FAALİYETLERİNE İLİŞKİN NAKİT AKIŞLARI		
2.1	İktisap Edilen Bağlı Ortaklık ve İşirakler ve İş Ortaklıkları (-)	-
2.2	Elden Çıkarılan Bağlı Ortaklık ve İşirakler ve İş Ortaklıkları (+)	-
2.3	Satın Alınan Menkuller ve Gayrimenkuller (-)	-
2.4	Elden Çıkarılan Menkul ve Gayrimenkuller (+)	(44.830)
2.5	Elde Edilen Satılmaya Hazır Finansal Varlıklar (-)	-
2.6	Elden Çıkarılan Satılmaya Hazır Finansal Varlıklar (+)	-
2.7	Satın Alınan Vadeye Kadar Elde Tutulacak Yatırımlar (-)	-
2.8	Satılan Vadeye Kadar Elde Tutulacak Yatırımlar (+)	-
2.9	Diğer (+/-)	-
II.	Yatırım Faaliyetlerinden Kaynaklanan Net Nakit Akışı (+/-)	(44.830)
C. FİNANSMAN FAALİYETLERİNE İLİŞKİN NAKİT AKIŞLARI		
3.1	Krediler ve İhraç Edilen Menkul Değerlerden Sağlanan Nakit (+)	33.980.319
3.2	Krediler ve İhraç Edilen Menkul Değerlerden Kaynaklanan Nakit Çıkışı (-)	-
3.3	İhraç Edilen Sermaye Araçları (+)	-
3.4	Temettü Ödemeleri (-)	-
3.5	Finansal Kiralamaya İlişkin Ödemeler (-)	-
3.6	Diğer (+/-)	-
III.	Finansman Faaliyetlerinden Sağlanan Net Nakit (+/-)	33.980.319
IV.	Döviz Kurundaki Değişimin Nakit ve Nakde Eşdeğer Varlıklar Üzerindeki Etkisi (+/-)	-
V.	Nakit ve Nakde Eşdeğer Varlıklardaki Net Artış (I+II+III+IV)	397.616
VI.	Dönem Başındaki Nakit ve Nakde Eşdeğer Varlıklar (+)	65.319
VII.	Dönem Sonundaki Nakit ve Nakde Eşdeğer Varlıklar (V+VI)	462.935

İlişikteki notlar finansal tabloların ayrılmaz bir parçasıdır.

ARENA FAKTORİNG HİZMETLERİ ANONİM ŞİRKETİ
31 ARALIK 2010 TARİHİ İTİBARIYLA KAR DAĞITIM TABLOSU
(Aksi belirtilmedikçe Türk Lirası olarak ifade edilmiştir.)

KAR DAĞITIM TABLOSU		Dipnot	Bağımsız Denetimden Geçmiş 31 Aralık 2010	Bağımsız Denetimden Geçmiş 31 Aralık 2009
I. DÖNEM KÂRININ DAĞITIMI				
1.1	DÖNEM KÂRI		2.248.654	(209.532)
1.2	ÖDENECEK VERGİ VE YASAL YÜKÜMLÜLÜKLER (-)		(462.312)	126.546
1.2.1	Kurumlar Vergisi (Gelir Vergisi)		(622.580)	
1.2.2	Gelir Vergisi Kesintisi			
1.2.3	Diğer Vergi ve Yasal Yükümlülükler		160.268	126.546
A.	NET DÖNEM KÂRI (1.1-1.2)		1.786.342	(82.986)
1.3	GEÇMİŞ DÖNEMLER ZARARI (-)		(209.532)	
1.4	BİRİNCİ TERTİP YASAL YEDEK AKÇE (-)		(70.827)	
1.5	KURULUŞTA BIRAKILMASI VE TASARRUFU ZORUNLU YASAL FONLAR (-)			
B.	DAĞITILABİLİR NET DÖNEM KÂRI [(A)-(1.3+1.4+1.5)]		1.505.983	(82.986)
1.6	ORTAKLARA BİRİNCİ TEMETTÜ (-)			
1.6.1	Hisse Senedi Sahiplerine			
1.6.2	İmtiyazlı Hisse Senedi Sahiplerine			
1.6.3	Katılma İntifa Senetlerine			
1.6.4	Kâra İştirakli Tahvillere			
1.6.5	Kâr ve Zarar Ortaklığı Belgesi Sahiplerine			
1.7	PERSONELE TEMETTÜ (-)			
1.8	YÖNETİM KURULUNA TEMETTÜ (-)			
1.9	ORTAKLARA İKİNCİ TEMETTÜ (-)			
1.9.1	Hisse Senedi Sahiplerine			
1.9.2	İmtiyazlı Hisse Senedi Sahiplerine			
1.9.3	Katılma İntifa Senetlerine			
1.9.4	Kâra İştirakli Tahvillere			
1.9.5	Kâr ve Zarar Ortaklığı Belgesi Sahiplerine			
1.10	İKİNCİ TERTİP YASAL YEDEK AKÇE (-)			
1.11	STATÜ YEDEKLERİ (-)			
1.12	OLAĞANÜSTÜ YEDEKLER			
1.13	DİĞER YEDEKLER			
1.14	ÖZEL FONLAR			
II. YEDEKLERDEN DAĞITIM				
2.1	DAĞITILAN YEDEKLER			
2.2	İKİNCİ TERTİP YASAL YEDEKLER (-)			
2.3	ORTAKLARA PAY (-)			
2.3.1	Hisse Senedi Sahiplerine			
2.3.2	İmtiyazlı Hisse Senedi Sahiplerine			
2.3.3	Katılma İntifa Senetlerine			
2.3.4	Kâra İştirakli Tahvillere			
2.3.5	Kâr ve Zarar Ortaklığı Belgesi Sahiplerine			
2.4	PERSONELE PAY (-)			
2.5	YÖNETİM KURULUNA PAY (-)			
III. HİSSE BAŞINA KÂR				
3.1	HİSSE SENEDİ SAHİPLERİNE		0,151	(0,008)
3.2	HİSSE SENEDİ SAHİPLERİNE (%)		0,15%	-0,01%
3.3	İMTİYAZLI HİSSE SENEDİ SAHİPLERİNE			
3.4	İMTİYAZLI HİSSE SENEDİ SAHİPLERİNE (%)			
IV. HİSSE BAŞINA TEMETTÜ				
4.1	HİSSE SENEDİ SAHİPLERİNE			
4.2	HİSSE SENEDİ SAHİPLERİNE (%)			
4.3	İMTİYAZLI HİSSE SENEDİ SAHİPLERİNE			
4.4	İMTİYAZLI HİSSE SENEDİ SAHİPLERİNE (%)			

ARENA FAKTORİNG HİZMETLERİ ANONİM ŞİRKETİ

31 ARALIK 2010 TARİHİ İTİBARIYLA FİNANSAL TABLOLARA İLİŞKİN NOTLAR
(Tutarlar Türk Lirası ("TL") olarak ifade edilmiştir.)

NOT 1 - ŞİRKETİN ORGANİZASYONU VE FAALİYET KONUSU

a) Genel Bilgi

Arena Faktoring Hizmetleri Anonim Şirketi ("Şirket") 28 Mayıs 2009 tarihinde 5.000.000 TL sermaye ile kurulmuştur. Kuruluş sermayesi 28 Mayıs 2009 tarih ve 7320 sayılı Türkiye Ticaret Sicil Gazetesi'nde tescil ve ilan edilmiştir. Bankacılık Düzenleme ve Denetleme Kurulu'nun 01 Ekim 2009 tarih ve 3372 sayılı kararı ile faaliyete geçen Şirket, 25 Kasım 2009 tarihinde sermayesini 5.000.000.- TL'den 10.000.000 TL'ye arttırmıştır. Sermaye artışı, 25 Kasım 2009 tarih ve 7446 sayılı Ticaret Sicil Gazetesinde tescil ve ilan edilerek kesinleşmiştir.

Şirket'in faaliyet konusu, Faktoring Mevzuatı ile belirlenmiş ilke ve kurallar çerçevesinde her türlü yurtiçi ve uluslararası ticari muameleye yönelik faktoring hizmeti vermektir.

Şirket'in %10' dan fazla paya sahip ortaklarının 31 Aralık 2010 ve 31 Aralık 2009 tarihleri itibarıyla pay oranları ve tutarları aşağıdaki gibidir:

Adı-Soyadı / Unvanı	31 Aralık 2010		31 Aralık 2009	
	Pay Oranı	Pay Tutarı	Pay Oranı	Pay Tutarı
Mehmet Emin Hitay	% 89,96	8.996.000	% 89,97	8.997.000
Hitay Yatırım Holding	% 10,00	1.000.000	% 10,00	1.000.000

b) İş Merkezi ve Çalışan Sayısı

Şirketin kanuni iş merkezi Eski Büyükdere Cad. Özcan Sok. No:2 Kağıthane 4.Levent-İstanbul adresindedir. Ayrıca şirketin Nasuh Akar mah. Türk Ocağı Cad. No 34, Balgat/ANKARA adresinde bir temsilciliği bulunmaktadır.

31 Aralık 2010 tarihi itibarıyla çalışan sayısı 26'dir. (31 Aralık 2009: Çalışan sayısı 12'dir.) Şirket, faktoring faaliyetlerini tek bir coğrafi bölgede (Türkiye) sürdürmektedir.

NOT 2 - FİNANSAL TABLOLARIN HAZIRLANMA ESASLARI

2.1 Sunuma İlişkin Temel Esaslar

Finansal Tabloların Hazırlanış Temelleri ve Belirli Muhasebe Politikaları

Şirket 2010 yılı faaliyetlerini 17 Mayıs 2007 tarihli ve 26525 sayılı Resmi Gazete'de yayımlanarak yürürlüğe giren "Finansal Kiralama, Faktoring ve Finansman Şirketlerince Uygulanacak Tekdüzen Hesap Planı ve İzahnamesi ile Kamuya Açıklanacak Finansal Tabloların Biçim ve İçeriği Hakkında Tebliğ" kapsamında Türkiye Muhasebe Standartlarına (TMS) uygun olarak muhasebeleştirmiştir.

Buna ek olarak 2010 yılı faaliyetlerinin muhasebeleştirilmesinde, 10 Ekim 2006 tarihli ve 26315 sayılı Resmi Gazete'de yayımlanan "Finansal Kiralama, Faktoring ve Finansman Şirketlerinin Kuruluş ve Faaliyet Esasları Hakkında Yönetmelik"e dayanılarak hazırlanan ve 20 Temmuz 2007 tarihli ve 26588 sayılı Resmi Gazetede yayımlanan "Finansal Kiralama, Faktoring ve Finansman Şirketlerince Alacakları için Ayrılacak Karşılıklara İlişkin Usul ve Esaslar Hakkında Tebliğ" hükümleri uygulanmıştır.

Şirket'in 31 Aralık 2010 tarihi itibarıyla düzenlenmiş bilançosu ve aynı tarihte sona eren hesap dönemine ait gelir tablosu 13 Nisan 2011 ve 2011 / 5 No'lu karar ile Şirket Yönetim Kurulu tarafından onaylanmıştır.

YERİ
MUTFAK
MUTFAK

ARENA FAKTORİNG HİZMETLERİ ANONİM ŞİRKETİ

31 ARALIK 2010 TARİHİ İTİBARIYLA FİNANSAL TABLOLARA İLİŞKİN NOTLAR
(Tutarlar Türk Lirası ("TL") olarak ifade edilmiştir.)

NOT 2 – FİNANSAL TABLOLARIN HAZIRLANMA ESASLARI (Devamı)

Kullanılan Para Birimi

Şirket'in finansal tabloları faaliyette bulunduğu temel ekonomik çevrede geçerli ve finansal tablolar için sunum para birimi (fonksiyonel para birimi) olan TL cinsinden ifade edilmiştir.

Yüksek enflasyon dönemlerinde finansal tabloların düzeltilmesi

Şirket'in finansal tabloları 31 Aralık 2004 tarihine kadar "Yüksek Enflasyonlu Ekonomilerde Finansal Raporlamaya İlişkin Türkiye Muhasebe Standardı" ("TMS 29") uyarınca enflasyon düzeltmesine tabi tutulmuştur. BDDK, 28 Nisan 2005 tarihinde yayınladığı Genelge ile 1 Ocak 2005 tarihinden itibaren enflasyon muhasebesi uygulamasına gerek kalmadığını ilan etmiştir. Bu nedenle, ekli finansal tablolarda, "Yüksek Enflasyonlu Ekonomilerde Finansal Raporlama Standardı" (TMS 29) uygulanmamıştır.

Karşılaştırmalı Bilgiler ve Önceki Dönem Tarihli Finansal Tabloların Düzeltilmesi

Cari dönem finansal tabloları ve dipnotlar önceki dönem finansal tablo ve dipnotları ile karşılaştırmalı olarak sunulmuştur. Cari dönem finansal tabloların sunumu ile uygunluk sağlanması açısından karşılaştırmalı bilgiler gerekli görüldüğünde yeniden sınıflandırılmıştır.

Şirket finansal tablolarını ilk kez 31 Aralık 2009 tarihinde hazırlamıştır. Bu nedenle nakit akım tablosu önceki dönemle karşılaştırmalı olarak sunulmamıştır.

Muhasebe ilkeleri, Şirket tarafından sürekli uygulanmakta ve daha önceki dönemlerde uygulanan muhasebe ilkeleri ile tutarlılık göstermektedir.


Tahminler ve tahminlerin temelini teşkil eden varsayımlar sürekli olarak gözden geçirilmektedir. Muhasebe tahminlerindeki güncellemeler tahminlerin güncellemesinin yapıldığı dönemde ve bu güncellemelerden etkilenen müteakip dönemlerde kayıtlara alınır.

2.2 Muhasebe Politikalarında Değişiklikler

Muhasebe politikalarında yapılan önemli değişiklikler geriye dönük olarak uygulanmakta ve önceki dönem finansal tabloları yeniden düzenlenmektedir.

2.3 Muhasebe Tahminlerindeki Değişiklikler ve Hatalar

Muhasebe tahminlerindeki değişiklikler, yalnızca bir döneme ilişkin ise, değişikliğin yapıldığı cari dönemde, gelecek dönemlere ilişkin ise, hem değişikliğin yapıldığı dönemde hem de gelecek dönemlerde, ileriye yönelik olarak uygulanır. Şirket'in cari yıl içerisinde muhasebe tahminlerinde önemli bir değişikliği olmamıştır.



ARENA FAKTORİNG HİZMETLERİ ANONİM ŞİRKETİ

31 ARALIK 2010 TARİHİ İTİBARIYLA FİNANSAL TABLOLARA İLİŞKİN NOTLAR (Tutarlar Türk Lirası ("TL") olarak ifade edilmiştir.)


NOT 2 – FİNANSAL TABLOLARIN HAZIRLANMA ESASLARI (Devamı)

2.4 Yeni ve Revize Edilmiş Uluslararası Finansal Raporlama Standartları

Şirket cari dönemde Uluslararası Muhasebe Standartları Kurulu (UMSK) ve UMSK'nın Uluslararası Finansal Raporlama Yorumları Komitesi (UFRSYK) tarafından yayınlanan ve 1 Ocak 2010 tarihinden itibaren geçerli olan yeni ve revize edilmiş standartlar ve yorumlardan kendi faaliyet konusu ile ilgili olanları uygulamıştır. Bu yeni ve güncellenmiş standartların ve yorumların uyarlanması Şirket'in aşağıdaki alanlarla ilgili olarak muhasebe politikalarında değişikliklere yol açmıştır:

2010 yılında yürürlüğe giren standartlar ile mevcut önceki standartlara getirilen değişiklikler ve yorumlar:

- UFRS 2 (Değişiklik), "Nakit Olarak Ödenen Hisse Bazlı Ödeme İşlemleri" (1 Ocak 2010 tarihinde veya bu tarihten sonra başlayan yıllık raporlama dönemlerinde geçerlidir),
- UFRS 3 (Değişiklik), "İşletme Birleşmeleri" (1 Temmuz 2010 tarihinde veya bu tarihten sonra başlayan yıllık raporlama dönemlerinde geçerlidir),
- UFRS 5 (Değişiklik), "Satış Amaçlı Elde Tutulan Duran Varlıklar ve Durdurulan Faaliyetler" (1 Ocak 2010 tarihinde veya bu tarihten sonra başlayan yıllık raporlama dönemlerinde geçerlidir),
- UFRS 7 (Değişiklik), "Finansal Araçlar: Açıklamalar" (1 Ocak 2010 tarihinde veya bu tarihten sonra başlayan yıllık raporlama dönemlerinde geçerlidir),
- UMS 1 (Değişiklik), "Finansal Tabloların Sunumu" (1 Ocak 2010 tarihinde veya bu tarihten sonra başlayan yıllık raporlama dönemlerinde geçerlidir),
- UMS 27 (Değişiklik), "Konsolide ve Konsolide Olmayan Finansal Tablolar" (1 Temmuz 2010 tarihinde veya bu tarihten sonra başlayan yıllık raporlama dönemlerinde geçerlidir),
- UMS 32 (Değişiklik), "Finansal Araçlar: Sunum" (1 Şubat 2010 tarihinde veya bu tarihten sonra başlayan yıllık raporlama dönemlerinde geçerlidir),
- UMS 36 (Değişiklik), "Varlıklarda Değer Düşüklüğü" (1 Ocak 2010 tarihinde veya bu tarihten sonra başlayan yıllık raporlama dönemlerinde geçerlidir),
- UFRYK 16, "Finansal Yükümlülüklerin Özkaynak Araçları Kullanılarak Ödenmesi" (1 Temmuz 2010 tarihinde veya bu tarihten sonra başlayan yıllık raporlama dönemlerinde geçerlidir),


YERİNE KALAN
YERİNE KALAN
YERİNE KALAN

ARENA FAKTORİNG HİZMETLERİ ANONİM ŞİRKETİ

31 ARALIK 2010 TARİHİ İTİBARIYLA FİNANSAL TABLOLARA İLİŞKİN NOTLAR (Tutarlar Türk Lirası ("TL") olarak ifade edilmiştir.)

NOT 2 – FİNANSAL TABLOLARIN HAZIRLANMA ESASLARI (Devamı)

Henüz yürürlüğe girmemiş ve Şirket tarafından erken uygulanması benimsenmemiş standartlar ile mevcut önceki standartlara getirilen değişiklikler ve yorumlar:

- UFRS 9 "Finansal Araçlar" (1 Ocak 2013 tarihinde veya bu tarihten sonra başlayan yıllık raporlama dönemlerinde geçerlidir),
- UMS 1 (Değişiklik), "Mali Tabloların Sunumu" (1 Ocak 2011 tarihinde veya bu tarihten sonra başlayan yıllık raporlama dönemlerinde geçerlidir),
- UMS 24 (Değişiklik), "İlişkili Taraf Açıklamaları" (1 Ocak 2011 tarihinde veya bu tarihten sonra başlayan yıllık raporlama dönemlerinde geçerlidir),
- UFRYK 13 (Değişiklik), "Müşteri Bağlılık Programları" (1 Ocak 2011 tarihinde veya bu tarihten sonra başlayan yıllık raporlama dönemlerinde geçerlidir),
- UFRYK 14 (Değişiklik), "Tanımlanmış Fayda Varlığının Sınırı, Asgari Fonlama Koşulları ve Bu Koşulların Birbiri ile Etkileşimi" (1 Ocak 2011 tarihinde veya bu tarihten sonra başlayan yıllık raporlama dönemlerinde geçerlidir).

Şirket yönetimi, yukarıdaki Standart ve Yorumların uygulanmasının gelecek dönemlerde Şirket'in finansal tabloları üzerinde önemli bir etki yaratmayacağı görüşündedir.

NOT 3 – UYGULANAN DEĞERLEME İLKELERİ / MUHASEBE POLİTİKALARI

a) Nakit ve Nakit Benzerleri


Nakit, işletmedeki nakit ile vadesiz mevduatı; nakit benzeri ise, tutarı belirli bir nakde kolayca çevrilebilen kısa vadeli ve yüksek likiditeye sahip ve değerindeki değişim riski önemsiz olan (B tipi likit fonlar, çekler, ters-repo işlemlerinden alacaklar, vadesi 3 aydan kısa olan mevduat, vadesine 3 aydan az kalmış kamu borçlanma araçları, para piyasalarından alacaklar gibi) fonları ve yatırımları ifade etmektedir. (Not 6)

b) Faktoring Alacakları ve Karşılıkları

Faktoring alacakları, ilk maliyetleri üzerinden işlem maliyetleri ile netleştirilmiş tutarları ile değerlendirilir. Kayda alınmalarını izleyen dönemlerde ise etkin faiz oranı ile iskonto edilmiş değerleri üzerinden finansal tablolarda takip edilir. (Not 9)

Faktoring Alacakları İçin Ayrılacak Özel Karşılıklar

Tahsililerde şüpheli olabilecek faktoring alacakları için karşılık ayrılmakta ve gider yazılmak suretiyle cari dönem karından düşülmektedir. Takipteki alacaklar karşılığı, mevcut faktoring alacaklarıyla ilgili ileride çıkabilecek muhtemel zararları karşılamak amacıyla, Şirket'in kredi portföyü, kalite ve risk açısından değerlendirilerek, ekonomik koşulları ve diğer etkenleri ve ilgili mevzuatı da göz önüne alarak ayırdığı tutardır.



ARENA FAKTORİNG HİZMETLERİ ANONİM ŞİRKETİ

31 ARALIK 2010 TARİHİ İTİBARIYLA FİNANSAL TABLOLARA İLİŞKİN NOTLAR
(Tutarlar Türk Lirası ("TL") olarak ifade edilmiştir.)

NOT 3 – UYGULANAN DEĞERLEME İLKELERİ / MUHASEBE POLİTİKALARI (Devamı)

Şirket, 1 Ocak 2008'den itibaren geçerli olmak üzere, 20 Temmuz 2007 tarihli ve 26588 sayılı "Finansal Kiralama, Faktoring ve Finansman Şirketlerince Alacakları için Ayrılacak Karşılıklara ilişkin Usul ve Esaslar Hakkında Tebliğ" kapsamında, tahsili vadesinden itibaren 90 günden fazla geciken ancak 180 günü geçmeyen finansal kiralama alacaklarının, teminatları dikkate alındıktan sonra, en az %20'si oranında, tahsili vadesinden itibaren 180 günden fazla geciken ancak 360 günü geçmeyen finansal kiralama alacaklarının, teminatları dikkate alındıktan sonra, en az %50'si oranında ve tahsili vadesinden itibaren 1 yıldan fazla gecikmiş olan finansal kiralama alacaklarının, teminatları dikkate alındıktan sonra, %100'ü oranında özel karşılık ayırır.

Tahsili 1 yıldan az gecikmiş olan faktoring alacakları "Takipteki Alacaklar" altında bulunan "Tasfiye Olunacak Alacaklar" olarak, tahsili 1 yıldan fazla gecikmiş olan faktoring alacakları ise "Zarar Niteliğindeki Alacaklar" olarak sınıflandırılır.

c) İlişkili Taraflar

Finansal tablolarda şirketin ve şirketin ortakları, iştirakleri, bağlı ortaklıkları ve müşterek yönetime tabi ortaklıklarının ortak, yönetim kurulu üyeleri ile üst düzey yöneticileri ilişkili taraf olarak kabul edilirler. Olağan faaliyetler nedeniyle, ilişkili taraflar bazı iş ilişkilerine girebilirler. Bu işlemler genel olarak piyasa koşullarına uygun fiyatlarla gerçekleştirilir. (Not 44)

d) Hasılat

Faktoring hizmet gelirleri müşterilere yapılan peşin ödemeler üzerinden tahsil edilen faiz gelirlerinden oluşmaktadır. Faktoring işlemine konu olan fatura toplamı üzerinden alınan belli bir yüzde miktarı faktoring komisyon gelirlerini oluşturmaktadır. Komisyon gelirleri tahsil edildikleri dönemde gelir kaydedilmekte, diğer tüm gelir ve giderler tahakkuk esasına göre kayıtlara intikal ettirilmektedir. (Not 37)

e) Maddi Duran Varlıklar

Maddi duran varlıklar, finansal tablolarda, kayıtlı değerlerinden birikmiş amortismanların düşülmesinden sonra kalan net değerleri üzerinden gösterilmektedir. Amortisman, maddi duran varlığın faydalı ömrü üzerinden, kıst esaslı uygulanarak, doğrusal amortisman yöntemi ile hesaplanmaktadır. Amortisman hesabında esas alınan faydalı ömürler ve uygulanan amortisman oranları aşağıdaki gibidir. (Not 18)

Duran Varlık Cinsi	Faydalı Ömür (Yıl)	Amortisman Oranları
Makine Tesis	5	% 20
Demirbaşlar	5	% 20
Özel Maliyetler	5	% 20

Maddi Duran Varlıklar olası bir değer düşüklüğünün tespiti amacıyla incelenir ve bu inceleme sonunda maddi duran varlığın kayıtlı değeri, geri kazanılabilir değerinden fazla ise, karşılık ayrılmak suretiyle kayıtlı değeri geri kazanılabilir değerine indirilir. Geri kazanılabilir değer, ilgili maddi duran varlığın mevcut kullanımından gelecek net nakit akımları ile net satış fiyatından yüksek olanı olarak kabul edilir.

Maddi duran varlıkların satışı dolayısıyla oluşan kar ve zararlar, diğer faaliyet gelirleri ve giderleri hesaplarına dahil edilirler.

ARENA FAKTORİNG HİZMETLERİ ANONİM ŞİRKETİ

31 ARALIK 2010 TARİHİ İTİBARIYLA FİNANSAL TABLOLARA İLİŞKİN NOTLAR

(Tutarlar Türk Lirası ("TL") olarak ifade edilmiştir.)

NOT 3 – UYGULANAN DEĞERLEME İLKELERİ / MUHASEBE POLİTİKALARI (Devamı)

f) Maddi Olmayan Duran Varlıklar

Maddi olmayan duran varlıklar iktisap edilmiş bilgi sistemleri, imtiyaz haklarını, bilgisayar yazılımlarını ve geliştirme maliyetlerini içermektedir. Maddi olmayan duran varlıklar, elde etme maliyeti üzerinden kaydedilir ve elde edildikleri tarihten sonra beş yılı geçmeyen bir süre için tahmini faydalı ömürleri üzerinden doğrusal amortisman yöntemi ile amortisman tabii tutulur. Değer düşüklüğünün olması durumunda ise maddi olmayan duran varlıkların kayıtlı değeri, geri kazanılabilir değerine getirilir. (Not 19)

g) Karşılıklar, Koşullu Varlıklar Ve Yükümlülükler

Karşılıklar, Şirket'in geçmişteki işlemleri sonucunda mevcut hukuki veya geçerli bir yükümlülüğünün bulunması ve yükümlülüğün yerine getirilmesi için kaynakların dışı akmasının gerekli olabileceği ve bu tutar için güvenilir bir tahminin yapılabileceği durumlarda finansal tablolara yansıtılır.

Geçmiş olaylardan kaynaklanan ve mevcudiyeti işletmenin tam olarak kontrolünde bulunmayan gelecekteki bir veya daha fazla kesin olmayan olayın gerçekleşip gerçekleşmemesi ile teyit edilebilmesi mümkün varlık ve yükümlülükler finansal tablolara dahil edilmemektedir. Bu tür varlık ve yükümlülükler "Şarta Bağlı Yükümlülükler ve Varlıklar" olarak dipnotlarda açıklanmaktadır. (Not 36)

h) Çalışanlara Sağlanan Faydalar

Kıdem tazminatı yükümlülüğü şirket çalışanlarının en az bir yıllık hizmeti tamamlayarak emekliye ayrılması durumunda, ilişkisi kesilmesi halinde, vefat veya askerlik hizmetleri için çağrılması durumunda, şirketin yasal bir zorunluluğu olarak Türk İş Kanunu'nun gerektirdiği gibi hesaplanan kıdem tazminatının bugünkü tahmini değerini yansıtmaktadır. (Not 32)

i) Dövizli İşlemler

Yıl içinde gerçekleşen dövizli işlemler, işlem tarihlerinde geçerli olan döviz kurları üzerinden; döviz dayalı parasal varlık ve yükümlülükler ise dönem sonunda geçerli olan döviz kurları üzerinden TL'ye çevrilmiştir. Döviz dayalı parasal varlık ve yükümlülüklerin çevrimlerinden doğan kur kazanç ve zararları, gelir tablosuna yansıtılmıştır.

j) Vergi Varlık ve Yükümlülükleri

Vergi Yükümlülüğü, cari yıl vergisi ile ertelenmiş vergilerin toplamından oluşur.

Cari Yıl Vergisi: Cari yıl vergisi, dönem karının vergiye tabi olan kısmı üzerinden hesaplanır. Vergiye tabi kar, diğer yıllarda vergilendirilebilir ya da vergiden indirilebilir kalemler ile vergilendirilmesi ya da vergiden indirilmesi mümkün olmayan kalemleri hariç tutması nedeniyle, gelir tablosunda yer verilen kârdan farklılık gösterir. Şirketin cari vergi yükümlülüğü bilanço tarihi itibarıyla yasallaşmış ya da önemli ölçüde yasallaşmış vergi oranı kullanılarak hesaplanmıştır.

Ertelenmiş Vergi: Ertelenmiş vergi varlık ve yükümlülükleri, varlık ve yükümlülüklerin finansal tablolarda yer alan kayıtlı değerleri ile vergi değerleri arasındaki geçici farklar üzerinden hesaplanır. Ertelenmiş vergi hesaplamasında yürürlükteki vergi mevzuatı uyarınca bilanço tarihi itibarıyla geçerli bulunan vergi oranları kullanılır. Ertelenmiş vergi yükümlülükleri vergilendirilebilir geçici farkların tümü için hesaplanırken, indirilebilir geçici farklardan oluşan ertelenmiş vergi varlıkları, gelecekte vergiye tabi kar elde etmek suretiyle söz konusu farklardan yararlanmanın kuvvetle muhtemel olması şartıyla hesaplanmaktadır. Bahse konu varlık ve yükümlülükler, ticari ya da mali kar/zararı etkilemeyen işleme ilişkin geçici fark, şerhiye veya diğer varlık ve yükümlülüklerin ilk defa finansal tablolara alınmasından (işletme birleşmeleri dışında) kaynaklanıyorsa muhasebeleştirilmez.

ARENA FAKTORİNG HİZMETLERİ ANONİM ŞİRKETİ

31 ARALIK 2010 TARİHİ İTİBARIYLA FİNANSAL TABLOLARA İLİŞKİN NOTLAR

(Tutarlar Türk Lirası ("TL") olarak ifade edilmiştir.)

NOT 3 – UYGULANAN DEĞERLEME İLKELERİ / MUHASEBE POLİTİKALARI (Devamı)

Ertelenmiş vergi varlığının kayıtlı değeri, her bilanço tarihi itibarıyla gözden geçirilir. Ertelenmiş vergi varlığının kayıtlı değeri, bir kısmının veya tamamının sağlayacağı faydanın elde edilmesine imkan verecek düzeyde mali kar elde etmenin muhtemel olmadığı ölçüde azaltılır.

Ertelenmiş vergi varlıkları ve yükümlülükleri, cari vergi varlıklarıyla cari vergi yükümlülüklerini mahsup etme ile ilgili yasal bir hakkın olması veya söz konusu varlık ve yükümlülüklerin aynı vergi mercii tarafından toplanan gelir vergisiyle ilişkilendirilmesi ya da şirketin cari vergi varlık ve yükümlülüklerini netleştirmek suretiyle ödeme niyetinin olması durumunda mahsup edilir.

Dönem Cari ve Ertelenmiş Vergisi: Doğrudan özkaynakta alacak ya da borç olarak muhasebeleştirilen kalemler (ki bu durumda ilgili kalemlere ilişkin ertelenmiş vergi de doğrudan özkaynakta muhasebeleştirilir) ile ilişkilendirilen veya işletme birleşmelerinin ilk kayda alınımından kaynaklananlar haricindeki cari vergi ile döneme ait ertelenmiş vergi, gelir tablosunda gider ya da gelir olarak muhasebeleştirilir. (Not 20)

k) Hisse Başına Kar/ Zarar

Hisse başına kar/ zarar, gelir tablosunda yer alan net kar/ zararın ilgili dönem içinde mevcut hisselerin ağırlıklı ortalama adedine bölünmesi suretiyle tespit edilir. Türkiye'deki şirketler mevcut hissedarlara birikmiş karlardan ve özsermaye enflasyon düzeltmesi farkları hesabından hisseleri oranında hisse dağıtarak ("bedelsiz hisseler") sermayelerini arttırabilir. Hisse başına kar/ zarar hesaplanırken, bu bedelsiz hisse ihracı çıkarılmış hisseler olarak sayılır. Dolayısıyla hisse başına kar/ zarar hesaplamasında kullanılan ağırlıklı hisse adedi ortalaması, hisselerin bedelsiz olarak çıkarılmasını geriye dönük olarak uygulamak suretiyle elde edilir. Şirket tarafından yıl içinde dağıtılan bedelsiz hisse yoktur. (Not 43)

l) Bilanço Tarihinden Sonraki Olaylar:

Bilanço tarihinden sonraki olaylar; kara ilişkin herhangi bir duyuru veya diğer seçilmiş finansal bilgilerin kamuya açıklanmasından sonra ortaya çıkmış olsalar bile, bilanço tarihi ile bilançonun yayımı için yetkilendirilme tarihi arasındaki tüm olayları kapsar. (Not 46)

Şirket, bilanço tarihinden sonraki düzeltme gerektiren olayların ortaya çıkması durumunda, finansal tablolara alınan tutarları bu yeni duruma uygun şekilde düzeltir.

m) Finansal Araçlar ve Finansal Risk Yönetimi

Şirket faaliyetlerinden dolayı, borç ve sermaye piyasası fiyatlarındaki, döviz kurları ile faiz oranlarındaki değişimlerin etkileri dahil çeşitli finansal risklere maruz kalmaktadır. Şirketin toptan risk yönetim programı, mali piyasaların öngörülemesizliğine odaklanmakta olup, şirketin finansal performansı üzerindeki potansiyel olumsuz etkilerin en aza indirgenmesini amaçlamaktadır.

Kredi Riski: Şirket'in kredi riski esas olarak faktoring alacaklarından doğmaktadır. Cari ekonomik durum ve Şirket yönetiminin geçmiş tecrübelerden yararlanarak şüpheli alacak karşılığı ayrılmakta ve bilançoda net olarak gösterilmektedir. (Not 45.c)

Faiz Oranı Riski: Piyasa faiz oranlarındaki değişimlerin finansal araçların fiyatlarında dalgalanmalara yol açması, Şirket'in faiz oranı riskiyle başa çıkma gerekliliğini doğurur. Bu risk, faiz değişimlerinden etkilenen varlıkların genellikle kısa vadeli elde tutulması suretiyle yönetilmektedir. (Not 45.e)

ARENA FAKTORİNG HİZMETLERİ ANONİM ŞİRKETİ

31 ARALIK 2010 TARİHİ İTİBARIYLA FİNANSAL TABLOLARA İLİŞKİN NOTLAR (Tutarlar Türk Lirası ("TL") olarak ifade edilmiştir.)

NOT 3 – UYGULANAN DEĞERLEME İLKELERİ / MUHASEBE POLİTİKALARI (Devamı)

Likidite Riski: Likidite riski, Şirket'in net fonlama yükümlülüklerini yerine getirmeme ihtimalidir. Piyasalarda meydana gelen bozulmalar veya kredi puanının düşürülmesi gibi fon kaynaklarının azalması sonucunu doğuran olayların meydana gelmesi, likidite riskinin oluşmasına sebebiyet vermektedir. Şirket yönetimi, fon kaynaklarını dağıtarak mevcut ve muhtemel yükümlülüklerini yerine getirmek için yeterli tutarda nakit ve benzeri kaynağı bulundurmaya suretiyle likidite riskini yönetmektedir. (Not 45.f)

Kur Riski: Yabancı para varlıklar, yükümlülükler ve bilanço dışı yükümlülüklerle sahip olma durumunda ortaya çıkan kur hareketlerinden kaynaklanacak etkilere kur riski denir. (Not 45.d)

n) Netleştirme

Finansal tablolara alınan tutarların netleştirilmesi için hukuki bir hakkın olduğunda ve finansal varlık ve finansal borcu netleştirmek suretiyle kapatma veya borcun ifası ile varlığın finansal tablolara alınmasını aynı zamanda yapma niyetinin olması söz konusu olduğunda finansal varlık ve borçlar netleştirilerek bilançoda net tutarları ile gösterilir.

o) Finansal Bilgilerin Bölümlere Göre Raporlanması

Şirket sadece Türkiye'de ve sadece faktoring alanında faaliyet gösterdiği için finansal bilgilerini bölümlere göre raporlamamıştır.

NOT 4 – NAKİT DEĞERLER

Yoktur. (31 Aralık 2009: Yoktur.)

NOT 5 – GERÇEĞE UYGUN DEĞER FARKI KAR/ ZARARA YANSITILAN FİNANSAL VARLIKLAR

Yoktur. (31 Aralık 2009: Yoktur.)

NOT 6 – BANKALAR

31 Aralık 2010 ve 31 Aralık 2009 tarihleri itibarıyla bankaların ayrıntısı aşağıdaki gibidir:

	31 Aralık 2010		31 Aralık 2009	
	TP	YP	TP	YP
Vadesiz mevduat	462.923	12	65.319	-
Toplam	462.923	12	65.319	-


Banka mevduatları üzerinde herhangi bir blokaj bulunmamaktadır. (31 Aralık 2009: Yoktur.)

NOT 7 – TERS REPO İŞLEMLERİNDEN ALACAKLAR

Yoktur. (31 Aralık 2009: Yoktur.)

NOT 8 – SATILMAYA HAZIR FİNANSAL VARLIKLAR

Yoktur. (31 Aralık 2009: Yoktur.)



ARENA FAKTORİNG HİZMETLERİ ANONİM ŞİRKETİ

31 ARALIK 2010 TARİHİ İTİBARIYLA FİNANSAL TABLOLARA İLİŞKİN NOTLAR
(Tutarlar Türk Lirası ("TL") olarak ifade edilmiştir.)


NOT 9 –FAKTORİNG ALACAKLARI

a) 31 Aralık 2010 ve 31 Aralık 2009 tarihleri itibariyle faktoring alacakların ayrıntısı aşağıdaki gibidir:

	31 Aralık 2010		31 Aralık 2009	
	TP	YP	TP	YP
Yurtiçi faktoring alacakları	50.492.708	-	14.211.047	-
Kazanılmamış faiz gelirleri	(1.437.649)	-	(657.478)	-
Faktoring alacakları, net	49.055.059	-	13.553.569	-

b) Toplam faktoring alacaklarının sektörel dağılımı aşağıdaki gibidir:

Sektör	31 Aralık 2010	%
İnşaat	11.252.333	22,94%
Gıda Ve Meşrubat Sanayi	6.501.338	13,25%
Ağaç Ve Ağaç Ürünleri	6.001.650	12,23%
Ulaşım Araçları	4.314.224	8,79%
Taşımacılık,Depolama,Haberleşme	3.503.658	7,14%
Metal Ana Sanayi	2.104.101	4,29%
Elektrik Gaz Ve Su Kaynakları	2.097.311	4,28%
Diğer Metal Dışı Madenler	2.076.990	4,23%
Makine Ve Teçhizat	1.733.378	3,53%
Elektrikli Ve Optik Aletler	1.578.554	3,22%
Kağıt Ham.Ve kağıt Üretim İmalatı	1.339.008	2,73%
Tekstil Ve Tekstil Ürünleri	1.122.895	2,29%
Toptan Ve Perakende Ticaret	1.037.300	2,11%
Otel Ve Restoranlar	1.035.390	2,11%
Kauçuk Ve Plastik Ürünler	648.506	1,32%
Kimya Ve Kimya Ürünleri	632.285	1,29%
Enerji Üreten Madenlerin Çıkarılması	580.310	1,18%
Emlak,Komisyon,Kiralama Ve İşletmecilik Faaliyetleri	418.046	0,85%
Başka Yerlerde Sınıflandırılmamış İmalat Sanayi	276.583	0,56%
Tarım, Avcılık, Ormancılık	209.044	0,43%
Enerji Üretmeyen Madenlerin Çıkarılması	204.572	0,42%
Nükleer Yakıt Rafine Ve Petrol Ürünleri İle Kok Kömür Üretim	158.430	0,32%
Sağlık Ve Sosyal Hizmetler	111.633	0,23%
Diğer Toplumsal Sosyal Ve Kişisel Hizmetler	104.032	0,21%
Savunma Ve Kamu Yönetimi, Zorunlu Sosyal Güvenlik Kurumları	15.810	0,03%
Toplam	49.055.059	100%


Yazın

ARENA FAKTORİNG HİZMETLERİ ANONİM ŞİRKETİ

31 ARALIK 2010 TARİHİ İTİBARIYLA FİNANSAL TABLOLARA İLİŞKİN NOTLAR
(Tutarlar Türk Lirası ("TL") olarak ifade edilmiştir.)

NOT 9 –FAKTORİNG ALACAKLARI(Devamı)

Sektör	31 Aralık 2009	%
Grıda, Meşrubat Ve Tütün Sanayi	4.714.550	35,00%
Diğer Metal Dışı Madenler Sanayi	2.790.374	21,00%
İnşaat	1.297.043	10,00%
Makine Ve Teçhizat Sanayi	1.184.728	9,00%
Kauçuk Ve Plastik Üretim Sanayi	763.528	6,00%
Taşımacılık, Depolama Ve Haberleşme	596.818	4,00%
Tekstil Ve Tekstil Ürünleri Sanayi	448.069	3,00%
Metal Ana Sanayi Ve İşlenmiş Maden Ürünleri	291.658	2,00%
Ulaşım Araçları Sanayi	258.235	2,00%
Elektrik Gaz Ve Su Kaynakları	239.033	2,00%
Enerji Üreten Madenlerin Çıkarılması	214.268	2,00%
Tarım, Avcılık, Ormanlık	186.730	1,00%
Emlak Komisyon, Kiralama Ve İşletmecilik Faal.	163.786	1,00%
Başka Yerlerde Sınıflandırılmamış İmalat Sanayi	147.238	1,00%
Enerji Üretmeyen Madenlerin Çıkarılması	144.170	1,00%
Elektrikli Ve Optik Aletler Sanayi	75.894	1,00%
Savunma Ve Kamu Yönetimi	37.447	0,00%
Toplam	13.553.569	100

c) 31 Aralık 2010 ve 31 Aralık 2009 tarihleri itibarıyla alınan teminatların detayı aşağıdaki gibidir:

	31 Aralık 2010		31 Aralık 2009	
	TP	YP	TP	YP
Alınan Teminat Çekleri	45.493.041	1.035.971	13.782.202	124.817
Alınan Teminat Senetleri	3.731.163	-	305.000	-
Toplam	49.224.204	1.035.971	14.087.202	124.817

NOT 10 –FİNANSMAN KREDİLERİ

Yoktur. (31 Aralık 2009: Yoktur.)

NOT 11 –KİRALAMA İŞLEMLERİNDEN ALACAKLAR

Yoktur. (31 Aralık 2009: Yoktur.)

NOT 12 – TAKİPTEKİ ALACAKLAR

	31 Aralık 2010	31 Aralık 2009
Takipteki faktoring işlemlerinden alacaklar	70.906	-
Özel karşılıklar (-) (Not 40)	(70.906)	-
Takipteki alacaklar, net	-	-

ARENA FAKTORİNG HİZMETLERİ ANONİM ŞİRKETİ

31 ARALIK 2010 TARİHİ İTİBARIYLA FİNANSAL TABLOLARA İLİŞKİN NOTLAR (Tutarlar Türk Lirası ("TL") olarak ifade edilmiştir.)

NOT 12 – TAKİPTEKİ ALACAKLAR(Devamı)

Özel karşılıkların dönem içerisindeki hareketleri aşağıdaki gibidir:

	31 Aralık 2010	31 Aralık 2009
Dönem başındaki karşılık	-	-
Dönem içinde ayrılan karşılık tutarı	(70.906)	-
Dönem içinde iptal edilen karşılıklar	-	-
Dönem sonundaki karşılık	(70.906)	-

NOT 13 – RİSKTEN KORUNMA AMAÇLI TÜREV FİNANSAL VARLIKLAR

Yoktur. (31 Aralık 2009: Yoktur.)

NOT 14 – VADEYE KADAR ELDE TUTULACAK YATIRIMLAR

Yoktur. (31 Aralık 2009: Yoktur.)

NOT 15 – BAĞLI ORTAKLIKLAR

Yoktur. (31 Aralık 2009: Yoktur.)

NOT 16 – İŞTİRAKLER

Yoktur. (31 Aralık 2009: Yoktur.)

NOT 17 – İŞ ORTAKLIKLARI

Yoktur. (31 Aralık 2009: Yoktur.)

NOT 18 – MADDİ DURAN VARLIKLAR

a) Maddi duran varlıkların 1 Ocak 2010 – 31 Aralık 2010 dönemindeki hareketleri aşağıdaki gibidir:

Maliyet	1 Ocak 2010	Giriş	Çıkış	31 Aralık 2010
Döşeme ve Demirbaşlar	4.897	5.671	-	10.568
Makine Tesis ve Cihazlar	15.552	15.057	-	30.609
Özel Maliyetler	40.202	708	-	40.910
Toplam	60.651	21.436	-	82.087
Birikmiş Amortisman				
Döşeme ve Demirbaşlar	(502)	(1.272)	-	(1.774)
Makine Tesis ve Cihazlar	(1.299)	(4.267)	-	(5.566)
Özel Maliyetler	(4.690)	(8.052)	-	(12.742)
Toplam	(6.491)	(13.591)	-	(20.082)
Net Defter Değeri	54.160	-	-	62.005

Şirketin maddi varlıklarının tamamı işletme dışından temin edilen varlıklar olup işletme içinde oluşturulmuş herhangi bir maddi varlık bulunmamaktadır.

ARENA FAKTORİNG HİZMETLERİ ANONİM ŞİRKETİ

31 ARALIK 2010 TARİHİ İTİBARIYLA FİNANSAL TABLOLARA İLİŞKİN NOTLAR (Tutarlar Türk Lirası ("TL") olarak ifade edilmiştir.)

NOT 18 – MADDİ DURAN VARLIKLAR (Devamı)

Maddi Duran Varlıklar üzerinde 31 Aralık 2010 itibariyle 106.963 TL tutarında sigorta bulunmaktadır.

b) Maddi duran varlıkların 1 Ocak 2009 – 31 Aralık 2009 dönemindeki hareketleri aşağıdaki gibidir:

Maliyet	1 Ocak 2009	Giriş	Çıkış	31 Aralık 2009
Döşeme ve Demirbaşlar	-	4.897	-	4.897
Makine Tesis ve Cihazlar	-	15.552	-	15.552
Özel Maliyetler	-	40.202	-	40.202
Toplam	-	60.651	-	60.651
Birikmiş Amortisman				
Döşeme ve Demirbaşlar	-	(502)	-	(502)
Makine Tesis ve Cihazlar	-	(1.299)	-	(1.299)
Özel Maliyetler	-	(4.690)	-	(4.690)
Toplam	-	(6.491)	-	(6.491)
Net Defter Değeri	-	-	-	54.160


Maddi Duran Varlıklar üzerinde 31 Aralık 2009 itibariyle sigorta bulunmamaktadır.

NOT 19 – MADDİ OLMAYAN DURAN VARLIKLAR

a) Maddi olmayan duran varlıkların 1 Ocak 2010 - 31 Aralık 2010 dönemindeki hareketleri aşağıdaki gibidir:

Maliyet	1 Ocak 2010	Giriş	Çıkış	31 Aralık 2010
Kuruluş ve Örgütlenme Gideri	3.116	-	-	3.116
Haklar	62.375	23.394	-	85.769
Toplam	65.491	23.394	-	88.885
Birikmiş Amortisman				
Kuruluş ve Örgütlenme Gideri	(364)	(623)	-	(987)
Haklar	(1.732)	(21.733)	-	(23.465)
Toplam	(2.096)	(22.356)	-	(24.452)
Net Defter Değeri	63.395	-	-	64.433

Şirketin maddi olmayan varlıklarının tamamı işletme dışından temin edilen varlıklar olup işletme içinde oluşturulmuş herhangi bir maddi varlık bulunmamaktadır.


YERİNE VE İZİNİYLE
MÜDÜR

ARENA FAKTORİNG HİZMETLERİ ANONİM ŞİRKETİ

31 ARALIK 2010 TARİHİ İTİBARIYLA FİNANSAL TABLOLARA İLİŞKİN NOTLAR
(Tutarlar Türk Lirası ("TL") olarak ifade edilmiştir.)

NOT 19 – MADDİ OLMAYAN DURAN VARLIKLAR (Devamı)

b) Maddi olmayan duran varlıkların 1 Ocak 2009 - 31 Aralık 2009 dönemindeki hareketleri aşağıdaki gibidir:

Maliyet	1 Ocak 2009	Giriş	Çıkış	31 Aralık 2009
Kuruluş ve Örgütlenme Gideri	-	3.116	-	3.116
Haklar	-	62.375	-	62.375
Toplam	-	65.491	-	65.491
Birikmiş Amortisman				
Kuruluş ve Örgütlenme Gideri	-	(364)	-	(364)
Haklar	-	(1.732)	-	(1.732)
Toplam	-	(2.096)	-	(2.096)
Net Defter Değeri	-	-	-	63.395

NOT 20 – VERGİ VARLIK VE YÜKÜMLÜLÜKLERİ

a) Cari Dönem Kurumlar Vergisi Yükümlülüğü

Türkiye'de kurumlar vergisi oranı %20'dir. Bu oran, kurumların ticari kazancına vergi yasaları gereğince indirimli kabul edilmeyen giderlerin ilave edilmesi, vergi yasalarında yer alan istisna (işbirlik kazançları istisnası gibi) ve indirimlerin (Ar-Ge ve Bağış ve Yardımlar gibi) indirilmesi sonucu bulunacak vergi matrahına uygulanır.


Kurumlar vergisi beyannameleri hesap döneminin kapandığı ayı izleyen dördüncü ayın birinci gününden yirmi beşinci günü akşamına kadar bağlı bulunulan vergi dairesine verilir. Beyan edilen vergi, beyannamenin verildiği ayın sonuna kadar tek taksitte ödenir. Bununla beraber, vergi incelemesine yetkili makamlar beş yıl zarfında muhasebe kayıtlarını inceleyebilir ve hatalı işlem tespit edilirse ödenecek vergi miktarları değişebilir.

Kar dağıtılmadığı takdirde başka bir vergi ödenmez.

Kurumlar Vergisi mükellefleri, cari vergilendirme döneminin kurumlar vergisine mahsup edilmek üzere üçer aylık dönemler itibarıyla mali karları üzerinden %20 oranında geçici vergi hesaplar ve o dönemi izleyen ikinci ayın 14 üncü gününe kadar beyan edip 17 inci günü akşamına kadar öderler.

Türk vergi mevzuatına göre beyanname üzerinde gösterilen mali zararlar 5 yılı aşmamak kaydıyla dönem kurum kazancından indirilebilir. Ancak, mali zararlar, geçmiş yıl karlarından mahsup edilemez.

Yukarıdaki düzenlemeler çerçevesinde Şirket' in 1 Ocak 2010 – 31 Aralık 2010 döneminde 622.580 TL vergi yükümlülüğü doğmuş, bilanço tarihine kadar bu tutarın 307.674 TL'sini peşin vergi olarak ödemiş olup, 31.12.2010 tarihi itibarıyla (622.580 – 307.674 =) 314.906 TL net vergi yükümlülüğü bulunmaktadır. (Bkz. Not 31) (31.12.2009: 44.076 TL)



ARENA FAKTORİNG HİZMETLERİ ANONİM ŞİRKETİ

31 ARALIK 2010 TARİHİ İTİBARIYLA FİNANSAL TABLOLARA İLİŞKİN NOTLAR (Tutarlar Türk Lirası ("TL") olarak ifade edilmiştir.)

NOT 20 – VERGİ VARLIK VE YÜKÜMLÜLÜKLERİ (Devamı)

b) Ertelenmiş Vergi Varlığı/ Yükümlülüğü

Şirket, ertelenen vergi varlık ve yükümlülüklerini, bilanço kalemlerinin Uluslararası Finansal Raporlama Standartları ve yasal finansal tabloları arasındaki farklı değerlendirilmelerin sonucunda ortaya çıkan geçici farkların etkilerini dikkate alarak hesaplamaktadır. Söz konusu geçici farklar genellikle gelir ve giderlerin, UFRS ve vergi kanunlarına göre değişik raporlama dönemlerinde muhasebeleşmesine yol açar. 31 Aralık 2010 ve 31 Aralık 2009 tarihleri itibarıyla toplam geçici farklar ve ertelenen vergi varlık ve yükümlülüklerinin yürürlükteki vergi oranı olan % 20 kullanılarak hazırlanan detayı aşağıdaki gibidir.

	31 Aralık 2010		31 Aralık 2009	
	Toplam Geçici Farklar	Ertelenen Vergi Varlığı / (Yükümlülüğü)	Toplam Geçici Farklar	Ertelenen Vergi Varlığı / (Yükümlülüğü)
Kazanılmamış Faiz Gelirleri	1.437.649	287.530	657.478	131.496
Kıdem Tazminatı Karşılığı	21.332	4.266	-	-
Ertelenen Vergi Varlığı	1.458.981	291.796	657.478	131.496
Maddi Duran Varlıklar	(24.912)	(4.982)	(24.750)	(4.950)
Ertelenen Vergi Yükümlülüğü	(24.912)	(4.982)	(24.750)	(4.950)
Ertelenen Vergi Yükümlülüğü (Net)	1.434.069	286.814	632.728	126.546

Ertelenmiş vergi varlığının hareketleri aşağıdaki gibidir:

31 Aralık 2008 Ertelenmiş Vergi Yükümlülüğü	-
2009 yılı Ertelenmiş Vergi Geliri	126.546
31 Aralık 2009 Ertelenmiş Vergi Yükümlülüğü	126.546
2010 yılı Ertelenmiş Vergi Gideri	160.268
31 Aralık 2010 Ertelenmiş Vergi Yükümlülüğü	286.814

Dönem vergi giderinin dönem karı ile mutabakatı aşağıdaki gibidir:

	31 Aralık 2010	31 Aralık 2009
Vergilendirilebilir kar	2.248.654	(258.144)
Hesaplanan vergi %20 (2009: % 20)	(449.731)	51.629
Kanunen kabul edilmeyen giderlerin etkisi	(307.046)	(134.513)
Vergiden indirim konusu yapılan geçmiş yıl mali zararları	131.496	-
Düzeltilme kayıtlarının etkisi	2.701	4.950
Ertelenmiş vergi avantajı / (gideri)	160.268	126.546
Vergi geliri / (gideri)	(462.312)	48.612

NOT 21 – SATIŞ AMAÇLI ELDE TUTULAN VE DURDURULAN FAALİYETLERE İLİŞKİN VARLIKLAR

Yoktur. (31 Aralık 2009: Yoktur.)

ARENA FAKTORİNG HİZMETLERİ ANONİM ŞİRKETİ

31 ARALIK 2010 TARİHİ İTİBARIYLA FİNANSAL TABLOLARA İLİŞKİN NOTLAR
(Tutarlar Türk Lirası ("TL") olarak ifade edilmiştir.)

NOT 22 – DİĞER AKTİFLER

Şirket'in 31 Aralık 2010 ve 31 Aralık 2009 tarihleri itibariyle diğer aktiflerine ilişkin tutarlar aşağıdaki gibidir:

	31 Aralık 2010		31 Aralık 2009	
	TP	YP	TP	YP
Dava ve Mahkeme Nakdi Teminatlar	6.016	-	-	-
Personel Avansı	5.103	-	16	-
Peşin Ödenmiş Sigorta Giderleri	3.166	-	-	-
Verilen Depozitolar	400	-	400	-
Toplam	14.685	-	416	-

NOT 23 – ALIM SATIM AMAÇLI TÜREV FİNANSAL YÜKÜMLÜLÜKLER (NET)

Yoktur. (31 Aralık 2009: Yoktur.)

NOT 24 – ALINAN KREDİLER

31 Aralık 2010 ve 31 Aralık 2009 tarihleri itibariyle, kısa vadeli finansal borçların detayı aşağıdaki gibidir:

	31 Aralık 2010		31 Aralık 2009	
	Faiz Oranı	Tutar	Faiz Oranı	Tutar
TL Krediler	%8,05- %8,50	37.845.303	% 8,15- % 8,30	3.864.984
Toplam		37.845.303		3.864.984

31 Aralık 2010 tarihi itibariyle alınan kredilerin vade tarihleri 5 Ocak 2011- 31 Mart 2011 arasındadır. (31 Aralık 2009 tarihi itibariyle alınan kredilerin vade tarihleri 1 Ocak 2010- 22 Mart 2010 arasındadır.)

NOT 25 – FAKTORİNG BORÇLARI

Yoktur. (31 Aralık 2009: Yoktur.)

NOT 26 – KİRALAMA İŞLEMLERİNDEN BORÇLAR

Yoktur. (31 Aralık 2009: Yoktur.)

NOT 27 – İHRAÇ EDİLEN MENKUL KIYMETLER (NET)

Yoktur. (31 Aralık 2009: Yoktur.)

ARENA FAKTORİNG HİZMETLERİ ANONİM ŞİRKETİ

31 ARALIK 2010 TARİHİ İTİBARIYLA FİNANSAL TABLOLARA İLİŞKİN NOTLAR (Tutarlar Türk Lirası ("TL") olarak ifade edilmiştir.)

NOT 28 – MUHTELİF BORÇLAR

31 Aralık 2010 ve 31 Aralık 2009 tarihleri itibarıyla, muhtelif borçların detayı aşağıdaki gibidir:

	31 Aralık 2010		31 Aralık 2009	
	TP	YP	TP	YP
Ticari borçlar (*)	57.500	-	89.596	-
Diğer	3.180	-	1.212	-
Toplam	60.680	-	90.808	-

(*) Ticari borçların 29.141 TL'si ilişkili taraf olan Teknoloji Holding A.Ş.'ne olan borçtur. (31 Aralık 2009: Ticari borçların 73.809 TL'si ilişkili taraf Teknoloji Holding A.Ş.'ne olan borçtur.)

NOT 29 – DİĞER YABANCI KAYNAKLAR (NET)

Yoktur. (31 Aralık 2009: Yoktur.)

NOT 30 – RİSKTEN KORUNMA AMAÇLI TÜREV FİNANSAL YÜKÜMLÜLÜKLER

Yoktur. (31 Aralık 2009: Yoktur.)

NOT 31 – ÖDENECEK VERGİ VE YÜKÜMLÜLÜKLER

31 Aralık 2010 ve 31 Aralık 2009 tarihleri itibarıyla, ödenecek vergi ve yükümlülüklerin detayı aşağıdaki gibidir:

	31 Aralık 2010	31 Aralık 2009
Kurumlar Vergisi Karşılığı	314.906	44.076
Ödenecek BSMV	49.306	32.881
Ödenecek Gelir Vergisi	42.068	26.611
Ödenecek Primler	34.527	13.053
Ödenecek Damga Vergisi	999	524
Toplam	441.806	117.145


NOT 32 – BORÇ VE GİDER KARŞILIKLARI

31 Aralık 2010 ve 31 Aralık 2009 tarihleri itibarıyla, borç ve gider karşılıklarının detayı aşağıdaki gibidir:

	31 Aralık 2010	31 Aralık 2009
Kıdem tazminatı karşılığı (Not 38)	21.332	-
Toplam	21.332	-

Kıdem tazminatı karşılığı

Yürürlükteki İş Kanunu hükümleri uyarınca, çalışanlardan kıdem tazminatına hak kazanacak şekilde iş sözleşmesi sona erenlere, hak kazandıkları yasal kıdem tazminatlarının ödenmesi yükümlülüğü vardır. Ayrıca, halen yürürlükte bulunan 506 sayılı Sosyal Sigortalar Kanununun 6 Mart 1981 tarih, 2422 sayılı ve 25 Ağustos 1999 tarih, 4447 sayılı yasalar ile değişik 60'ncü maddesi hükmü gereğince kıdem tazminatını alarak işten ayrılma hakkı kazananlara da yasal kıdem tazminatlarını ödeme yükümlülüğü bulunmaktadır.



ARENA FAKTORİNG HİZMETLERİ ANONİM ŞİRKETİ

31 ARALIK 2010 TARİHİ İTİBARIYLA FİNANSAL TABLOLARA İLİŞKİN NOTLAR (Tutarlar Türk Lirası ("TL") olarak ifade edilmiştir.)

NOT 32 – BORÇ VE GİDER KARŞILIKLARI(Devamı)

Ödenecek tazminat, her hizmet yılı için bir aylık maaş tutarı kadardır ve bu miktar 31 Aralık 2010 tarihi itibarıyla, 2.517,01 TL (31 Aralık 2009: 2.365,16 TL) ile sınırlandırılmıştır.

Kıdem tazminatı yükümlülüğü yasal olarak herhangi bir fonlamaya tabi değildir. Kıdem tazminatı karşılığı, Şirket'in, çalışanların emekli olmasından kaynaklanan gelecekteki muhtemel yükümlülük tutarının bugünkü değerinin tahmin edilmesi yoluyla hesaplanmaktadır. UMS 19 ("Çalışanlara Sağlanan Faydalar"), şirketin yükümlülüklerinin, tanımlanmış fayda planları kapsamında aktüeryal değerlendirme yöntemleri kullanılarak geliştirilmesini öngörür. Bu doğrultuda, toplam yükümlülüklerin hesaplanmasında kullanılan aktüeryal varsayımlar aşağıda belirtilmiştir:

Ana varsayım, her hizmet yılı için olan azami yükümlülük tutarının enflasyona paralel olarak artacak olmasıdır. Dolayısıyla, uygulanan iskonto oranı, gelecek enflasyon etkilerinin düzeltilmesinden sonraki beklenen reel oranı ifade eder. Bu nedenle, 31 Aralık 2010 tarihi itibarıyla, ekli finansal tablolarda karşılıklar, geleceğe ilişkin, çalışanların emekliliğinden kaynaklanacak muhtemel yükümlülüğünün bugünkü değeri tahmin edilerek hesaplanmaktadır. Bilanço tarihindeki karşılıklar, yıllık %5,10 enflasyon ve %10,00 iskonto oranı varsayımlarına göre yaklaşık %4,66 olarak elde edilen reel iskonto oranı kullanılmak suretiyle hesaplanmıştır. İsteğe bağlı işten ayrılmalar neticesinde ödenmeyip, Şirket'e kalacak olan kıdem tazminatı tutarlarının tahmini oranı da dikkate alınmıştır. Kıdem tazminatı tavanı altı ayda bir revize edilmektedir.

Kıdem tazminatı karşılığının dönem içindeki hareketleri aşağıdaki gibidir:

	31 Aralık 2010	31 Aralık 2009
Dönem Başı, 1 Ocak	-	-
Dönem içindeki Artış/ (Azalış)	21.332	-
Dönem sonu, 31 Aralık	21.332	-

NOT 33 – SATIŞ AMAÇLI ELDE TUTULAN VE DURDURULAN FAALİYETLERE İLİŞKİN DURAN VARLIK BORÇLARI (NET)

Yoktur. (31 Aralık 2009: Yoktur.)

NOT 34 – SERMAYE BENZERİ KREDİLER

Yoktur. (31 Aralık 2009: Yoktur.)

ARENA FAKTORİNG HİZMETLERİ ANONİM ŞİRKETİ

31 ARALIK 2010 TARİHİ İTİBARIYLA FİNANSAL TABLOLARA İLİŞKİN NOTLAR (Tutarlar Türk Lirası ("TL") olarak ifade edilmiştir.)

NOT 35 – ÖZKAYNAKLAR

a) Ödenmiş Sermaye

Şirketin 31 Aralık 2010 itibarıyla ödenmiş sermayesi 10.000.000 TL'dir. Sermaye, her biri 1 TL değerinde 10.000.000 adet hisseye bölünmüştür. Hisseler arasında imtiyazlı hisse mevcut değildir.

31 Aralık 2010 ve 31 Aralık 2009 tarihleri itibarıyla çıkarılmış ve ödenmiş sermayenin ortaklar arasındaki dağılımı aşağıdaki gibidir.

Adı-Soyadı / Unvanı	31 Aralık 2010		31 Aralık 2009	
	Pay Oranı (%)	Pay Tutarı	Pay Oranı (%)	Pay Tutarı
Mehmet Emin Hitay	89,96%	8.996.000	89,97%	8.997.000
Hitay Yatırım Holding	10,00%	1.000.000	10,00%	1.000.000
Hatice Çiğdem Hitay	0,01%	1.000	0,01%	1.000
Fatma Nilüfer Tünaydın	0,01%	1.000	0,01%	1.000
Eyüp Oğuzhan Hitay	0,01%	1.000	0,01%	1.000
Kerim Hitay	0,01%	1.000	-	-
Toplam	100%	10.000.000	100%	10.000.000

NOT 36 – KOŞULLU VARLIK VE YÜKÜMLÜLÜKLER

a) 31 Aralık 2010 ve 2009 tarihi itibarıyla alınan teminatların detayı dipnot 9.c'de sunulmuştur.

b) 31 Aralık 2010 ve 2009 tarihi itibarıyla verilen teminatların detayı aşağıdaki gibidir.

	31 Aralık 2010		31 Aralık 2009	
	TP	YP	TP	YP
Verilen Teminat Mektupları	56.225	-	-	-
Toplam	56.225	-	-	-

c) 31 Aralık 2010 ve 31 Aralık 2009 tarihleri itibarıyla Şirketin teminat/rehin/ipotek pozisyonuna ilişkin tabloları aşağıdaki gibidir.

Şirket Tarafından Verilenler TRİ'ler	31 Aralık 2010	31 Aralık 2009
A. Kendi Tüzel Kişiliği Adına Vermiş Olduğu TRİ'lerin Toplam Tutarı	56.225	-
B. Tam Konsolidasyon Kapsamına Dahil Edilen Ortaklıklar Lehine Vermiş Olduğu TRİ'lerin Toplam Tutarı	-	-
C. Olağan Ticari Faaliyetlerinin Yürütülmesi Amacıyla Diğer 3. Kişilerin Borcunu Temin Amacıyla Vermiş Olduğu TRİ'lerin Toplam Tutarı	-	-
D. Diğer Verilen TRİ'lerin Toplam Tutarı	-	-
1) Ana Ortaklık Lehine Vermiş Olduğu TRİ'lerin Toplam Tutarı	-	-
2) B ve C maddesi Kapsamına Girmeyen Diğer Grup Şirketleri Lehine Vermiş Olduğu TRİ'lerin Toplam Tutarı	-	-
3) C Maddesi Kapsamına Girmeyen 3. Kişiler Lehine Vermiş Olduğu TRİ'lerin Toplam Tutarı	-	-
Toplam	56.225	-

ARENA FAKTORİNG HİZMETLERİ ANONİM ŞİRKETİ

31 ARALIK 2010 TARİHİ İTİBARIYLA FİNANSAL TABLOLARA İLİŞKİN NOTLAR (Tutarlar Türk Lirası ("TL") olarak ifade edilmiştir.)

NOT 37 – ESAS FAALİYET GELİRLERİ

31 Aralık 2010 ve 31 Aralık 2009 tarihleri itibariyle faktoring gelirlerinin detayı aşağıdaki gibidir:

	31 Aralık 2010	31 Aralık 2009
Faktoring Alacaklarından Alınan Faizler	6.649.686	326.381
Faktoring Alacaklarından Alınan Ücret ve Komisyonlar	410.697	39.799
Toplam	7.060.383	366.180

NOT 38 – ESAS FAALİYET GİDERLERİ

31 Aralık 2010 ve 31 Aralık 2009 tarihleri itibariyle esas faaliyet giderleri ayrıntısı aşağıdaki gibidir:

	31 Aralık 2010	31 Aralık 2009
Personel Giderleri	(1.595.173)	(542.775)
Genel İşletme Giderleri	(1.032.590)	(292.638)
Kıdem Tazminatı Karşılık Gideri	(21.332)	-
Toplam	(2.649.095)	(835.413)

Personel giderlerinin ayrıntısı aşağıdaki gibidir:

	31 Aralık 2010	31 Aralık 2009
Maaş ve Ücretler	(1.390.926)	(492.252)
SSK Primleri İşveren Payı	(134.682)	(35.487)
Yemek ve İçecek Giderleri	(36.875)	(9.814)
Kıdem ve İhbar Tazminatı Gideri	(16.669)	-
İşsizlik Sigortası İşveren Payı	(13.905)	(3.781)
Diğer	(2.116)	(1.441)
Toplam	(1.595.173)	(542.775)

Genel işletme giderleri ayrıntısı aşağıdaki gibidir:

	31 Aralık 2010	31 Aralık 2009
Kiralama Giderleri	(171.012)	(78.137)
Danışmanlık Giderleri	(443.031)	(83.502)
Üyelik Aidatları	(58.028)	(29.643)
Araç Giderleri	(60.447)	(16.179)
Kanunen Kabul Edilmeyen Giderler	(62.906)	(15.088)
Enerji Giderleri	(22.553)	(12.142)
Haberleşme Giderleri	(34.798)	(9.388)
Amortisman ve İtfa Payı Giderleri	(35.947)	(8.587)
Bilgi İşlem Giderleri	(43.728)	(3.879)
Seyahat Giderleri	(42.221)	(1.170)
Mutfak Giderleri	(23.836)	(6.391)
Matbaa ve Kırtasiye Giderleri	(20.880)	(10.959)
Diğer	(13.203)	(17.573)
Toplam	(1.032.590)	(292.638)

ARENA FAKTORİNG HİZMETLERİ ANONİM ŞİRKETİ

31 ARALIK 2010 TARİHİ İTİBARIYLA FİNANSAL TABLOLARA İLİŞKİN NOTLAR
(Tutarlar Türk Lirası ("TL") olarak ifade edilmiştir.)

NOT 39 – DİĞER FAALİYET GELİRLERİ

31 Aralık 2010 ve 31 Aralık 2009 tarihleri itibariyle diğer faaliyet gelirleri ayrıntısı aşağıdaki gibidir:

	31 Aralık 2010	31 Aralık 2009
Bankalardan Alınan Faizler	-	225.710
Toplam	-	225.710

NOT 40 – FİNANSMAN GİDERLERİ

31 Aralık 2010 ve 31 Aralık 2009 tarihleri itibariyle finansman giderlerin ayrıntısı aşağıdaki gibidir:

	31 Aralık 2010	31 Aralık 2009
Kredi Faiz Giderleri	(2.020.038)	(10.121)
Verilen Komisyonlar	(71.690)	(4.500)
Toplam	(2.091.728)	(14.621)

NOT 41 – TAKİPTEKİ ALACAKLARA İLİŞKİN ÖZEL KARŞILIKLAR

Şirket 1 Ocak – 31 Aralık 2010 tarihi arasında, takipteki alacakları için 70.906 TL karşılık ayrılmıştır. (31 Aralık 2009: Yoktur.) (Bknz.Not:12)

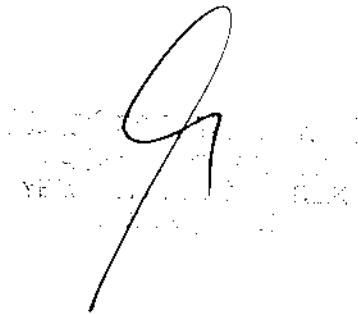
NOT 42 – DİĞER FAALİYET GİDERLERİ

Yoktur. (31 Aralık 2009: Yoktur.)

NOT 43 – HİSSE BAŞINA KAZANÇ

31 Aralık 2010 ve 31 Aralık 2009 tarihleri itibariyle hisse başına kar/zarar aşağıdaki gibidir:

	31 Aralık 2010	31 Aralık 2009
Ağırlıklı Ortalama Hisse Miktarı	10.000.000	10.000.000
Net Dönem Karı / Zararı	1.786.342	(209.532)
Hisse Başına Kar / Zarar	0,179	(0,020)


YERİ
FİRKA

ARENA FAKTORİNG HİZMETLERİ ANONİM ŞİRKETİ

31 ARALIK 2010 TARİHİ İTİBARIYLA FİNANSAL TABLOLARA İLİŞKİN NOTLAR (Tutarlar Türk Lirası ("TL") olarak ifade edilmiştir.)

NOT 44 – İLİŞKİLİ TARAF AÇIKLAMALARI

İlişkili taraflara yapılan ödemelerin detayı aşağıdaki gibidir:

Giderler	31 Aralık 2010	31 Aralık 2009
Teknoloji Holding A.Ş.	435.006	90.948
Danışmanlık Gideri	309.403	14.103
Bina Gideri	64.619	42.921
Genel İşletme Gideri	38.991	21.641
Haberleşme Gideri	19.696	6.009
Yol Masrafları	2.297	6.274
Teknoser A.Ş.	937	354
Bilgi İşlem Giderleri	937	354
Toplam	435.943	91.302

31 Aralık 2010 tarihi itibarıyla, üst yönetime ödenen ücret ve menfaatlerin toplam tutarı 274.032 TL'dir. (31 Aralık 2009 tarihi itibarıyla, üst yönetime ödenen ücret ve menfaatlerin toplam tutarı 154.000 TL'dir.)

NOT 45 – FİNANSAL ARAÇLARDAN KAYNAKLANAN RİSKLERİN NİTELİĞİ VE DÜZEYİ

a) Sermaye risk yönetimi

Şirket'in sermaye yönetim hedefi, faaliyetlerinin yürütülmesi sürecinde, borç ve özkaynak oranını dengede tutarken, karını optimize etmektir.

	31 Aralık 2010	31 Aralık 2009
Toplam Borçlar	(38.369.121)	(4.072.937)
Eksi:Nakit ve Nakit benzerleri	462.935	65.319
Net Borç	(37.906.186)	(4.007.618)
Toplam Özkaynak	11.576.810	9.790.468
Özkaynak / Borç Oranı	0,30	2,44

b) Önemli muhasebe politikaları

Şirket'in finansal araçlarla ilgili önemli muhasebe politikaları 3 numaralı "Önemli Muhasebe Politikalarının Özeti" notunda açıklanmaktadır.

c) Kredi Riski ve Yönetimi

Finansal aracın taraflarından birinin sözleşmeye bağlı yükümlülüğünü yerine getirememesi nedeniyle Şirket'e finansal bir kayıp oluşturması riski, kredi riski olarak tanımlanır. Şirket, yalnızca kredi güvenilirliği olan taraflarla işlemlerini gerçekleştirme ve mümkün olduğu durumlarda, yeterli teminat elde etme yoluyla kredi riskini azaltmaya çalışmaktadır. Şirket'in maruz kaldığı kredi riskleri ve müşterilerin kredi dereceleri devamlı olarak izlenmektedir. Kredi riski, müşteriler için belirlenen ve Yönetim Kurulu tarafından belirlenen sınırlar aracılığıyla kontrol edilmektedir.

Factoring alacakları, muhtelif sektörlerde dağılmış, muhtelif sayıda müşteriye kapsamaktadır. Müşterilerin ticari alacak bakiyeleri üzerinden devamlı olarak kredi değerlendirmeleri yapılmaktadır.

ARENA FAKTORİNG HİZMETLERİ ANONİM ŞİRKETİ**31 ARALIK 2010 TARİHİ İTİBARIYLA FİNANSAL TABLOLARA İLİŞKİN NOTLAR**
(Tutarlar Türk Lirası ("TL") olarak ifade edilmiştir.)**NOT 45 – FİNANSAL ARAÇLARDAN KAYNAKLANAN RİSKLERİN NİTELİĞİ VE DÜZEYİ(Devamı)**

Finansal araç türleri itibariyle maruz kalınan kredi riskleri aşağıdaki gibidir:

Cari Dönem	Faktoring Alacakları	Takipteki Alacaklar	Diğer Aktifler	Bankalardaki Mevduat
Raporlama tarihi itibariyle maruz kalınan azami kredi riski	49.055.059	-	14.685	462.935
- Azami riskin teminat vs ile güvence altına alınmış kısmı (*)	49.055.059	-	-	-
A. Vadesi geçmemiş ya da değer düşüklüğüne uğramamış finansal varlıkların net defter değerleri	49.050.187	-	14.685	462.935
B. Koşulları yeniden görüşülmüş bulunan, aksi takdirde vadesi geçmiş veya değer düşüklüğüne uğramış sayılacak fin. var.ın defter değerleri	-	-	-	-
C. Vadesi geçmiş ancak değer düşüklüğüne uğramamış varlıkların net defter değeri	-	-	-	-
- Teminat vs ile güvence altına alınmış kısmı	-	-	-	-
D. Değer düşüklüğüne uğrayan varlıkların net defter değerleri	-	-	-	-
- Vadesi geçmiş (brüt defter değeri)	-	70.906	-	-
- Değer düşüklüğü (-)	-	(70.906)	-	-
- Net değer teminat vs ile güvence altına alınmış kısmı	-	-	-	-
- Vadesi geçmemiş (brüt defter değeri)	-	-	-	-
- Değer düşüklüğü (-)	-	-	-	-
- Net değer teminat vs ile güvence altına alınmış kısmı	-	-	-	-
E. Bilanço dışı kredi riski içeren unsurlar	-	-	-	-
Önceki Dönem	Faktoring Alacakları	Takipteki Alacaklar	Diğer Aktifler	Bankalardaki Mevduat
Raporlama tarihi itibariyle maruz kalınan azami kredi riski	13.553.569	-	416	65.319
- Azami riskin teminat vs ile güvence altına alınmış kısmı (*)	13.553.569	-	-	-
A. Vadesi geçmemiş ya da değer düşüklüğüne uğramamış finansal varlıkların net defter değerleri	13.553.569	-	416	65.319
B. Koşulları yeniden görüşülmüş bulunan, aksi takdirde vadesi geçmiş veya değer düşüklüğüne uğramış sayılacak fin. var.ın defter değerleri	-	-	-	-
C. Vadesi geçmiş ancak değer düşüklüğüne uğramamış varlıkların net defter değeri	-	-	-	-
- Teminat vs ile güvence altına alınmış kısmı	-	-	-	-
D. Değer düşüklüğüne uğrayan varlıkların net defter değerleri	-	-	-	-
- Vadesi geçmiş (brüt defter değeri)	-	-	-	-
- Değer düşüklüğü (-)	-	-	-	-
- Net değer teminat vs ile güvence altına alınmış kısmı	-	-	-	-
- Vadesi geçmemiş (brüt defter değeri)	-	-	-	-
- Değer düşüklüğü (-)	-	-	-	-
- Net değer teminat vs ile güvence altına alınmış kısmı	-	-	-	-
E. Bilanço dışı kredi riski içeren unsurlar	-	-	-	-

(*) Tutarın tamamı dipnot 9.c'de detayı verilen faktoring alacaklarına esas müşteri çek ve senetlerinden oluşmaktadır.

ARENA FAKTORİNG HİZMETLERİ ANONİM ŞİRKETİ

31 ARALIK 2010 TARİHİ İTİBARIYLA FİNANSAL TABLOLARA İLİŞKİN NOTLAR (Tutarlar Türk Lirası ("TL") olarak ifade edilmiştir.)

NOT 45 – FİNANSAL ARAÇLARDAN KAYNAKLANAN RİSKLERİN NİTELİĞİ VE DÜZEYİ (Devamı)

d) Kur riski yönetimi

Yabancı para cinsinden işlemlerin bulunmaması, kur riskinin oluşmamasına sebebiyet vermektedir. 31 Aralık 2010 ve 31 Aralık 2009 tarihleri itibarıyla Şirketin yabancı para varlık ve yükümlülüğü bulunmamaktadır.

e) Faiz oranı riski yönetimi

Faiz riski, faiz oranlarındaki değişimlerin finansal tabloları etkileme olasılığından kaynaklanmaktadır. Şirket, belirli bir dönemde vadesi dolacak veya yeniden fiyatlandırılacak varlık ve yükümlülüklerin zamanlama uyumsuzlukları veya farklılıklarından dolayı faiz riskine maruzdur. Şirket, bu riskini risk yönetimi stratejileri uygulayarak varlık ve yükümlülüklerin faiz değişim tarihlerini eşleştirerek yönetmektedir.

Şirket'in 31 Aralık 2010 ve 31 Aralık 2009 tarihleri itibarıyla aktif ve pasiflerinin yeniden fiyatlandırmaya göre kalan vadeleri ile likidite riskinde açıklanan kalan vadeleri büyük ölçüde aynıdır. Bu sebeple, bu finansal tablo notlarında faiz oranı riski ile ilgili ilave bir tablo sunulmamıştır.

31 Aralık 2010 ve 31 Aralık 2009 tarihleri itibarıyla finansal araçlara uygulanan ağırlıklı ortalama etkin faiz oranları aşağıdaki gibidir:

	31 Aralık 2010	31 Aralık 2009
	TL (%)	TL (%)
Varlıklar		
Factoring alacakları	18,71	19,56
Yükümlülükler		
Alınan krediler	8,26	8,22

31 Aralık 2010 ve 31 Aralık 2009 tarihleri itibarıyla, Şirket'in faize duyarlı finansal enstrümanları aşağıdaki gibidir:

	Kayıtlı Değer	Kayıtlı Değer
Kayıtlı Değeri	31 Aralık 2010	31 Aralık 2009
Finansal Alacaklar		
Sabit Faizli		
Factoring alacakları	49.055.059	13.553.569
Alınan krediler	37.845.303	3.864.984
Değişken Faizli	-	-

ARENA FAKTORİNG HİZMETLERİ ANONİM ŞİRKETİ

31 ARALIK 2010 TARİHİ İTİBARIYLA FİNANSAL TABLOLARA İLİŞKİN NOTLAR
(Tutarlar Türk Lirası ("TL") olarak ifade edilmiştir.)

NOT 45 - FİNANSAL ARAÇLARDAN KAYNAKLANAN RİSKLERİN NİTELİĞİ VE DÜZEYİ (Devamı)

f) Türev ve türev olmayan finansal yükümlüklerin kalan vadelerine göre dağılımı aşağıdaki gibidir:

Aşağıdaki tabloda Şirket'in yükümlülükleri iskonto edilmeden ve ödemesi gereken en erken tarihler esas alınarak hazırlanmıştır. Söz konusu yükümlülükler üzerinden ödenecek faizler aşağıdaki tabloya dahil edilmiştir.

31 Aralık 2010 tarihi itibarıyla:

Sözleşme Uyarınca Vadeler	Defter Değeri	Sözleşme uyarınca nakit çıkışlar toplamı		
		3 Aya kadar	3-12 Ay	1-5 yıl
Alınan Krediler	(37.845.303)	(37.845.303)	(37.845.303)	-
Muhtelif Borçlar	(60.680)	(60.680)	(60.680)	-

31 Aralık 2009 tarihi itibarıyla:

Sözleşme Uyarınca Vadeler	Defter Değeri	Sözleşme uyarınca nakit çıkışlar toplamı		
		3 Aydan kısa	3-12 Ay	1-5 yıl
Alınan Krediler	(3.864.984)	(3.864.984)	(3.864.984)	-
Muhtelif Borçlar	(90.808)	(90.808)	(90.808)	-

e) Finansal Araç Kategorileri

Cari Dönem:	İtfa edilmiş değerlerden gösterilen diğer finansal varlıklar	Krediler ve Alacaklar	İtfa edilmiş değerlerden gösterilen diğer finansal yük.ler	Defter Değeri	Gerçeğe Uygun Değeri	Not
Finansal Varlıklar						
Bankalar	462.935	-	-	462.935	462.935	6
Faktoring Alacakları	-	49.055.059	-	49.055.059	49.055.059	9
Finansal Yükümlülükler						
Muhtelif Borçlar	-	-	60.680	60.680	60.680	28
Alınan Krediler	-	-	37.845.303	37.845.303	37.845.303	24

ARENA FAKTORİNG HİZMETLERİ ANONİM ŞİRKETİ

31 ARALIK 2010 TARİHİ İTİBARIYLA FİNANSAL TABLOLARA İLİŞKİN NOTLAR
(Tutarlar Türk Lirası ("TL") olarak ifade edilmiştir.)

NOT 45 – FİNANSAL ARAÇLARDAN KAYNAKLANAN RİSKLERİN NİTELİĞİ VE DÜZEYİ (Devamı)

	İtfa edilmiş değerlerden gösterilen diğer finansal varlıklar	Krediler ve Alacaklar	İtfa edilmiş değerlerden gösterilen diğer finansal yük.ler	Defter Değeri	Gerçeğe Uygun Değeri	Not
Önceki Dönem:						
Finansal Varlıklar						
Bankalar	65.319	-	-	65.319	65.319	6
Faktoring Alacakları	-	13.553.569	-	13.553.569	13.553.569	9
Finansal Yükümlülükler						
Muhtelif Borçlar	-	-	90.808	90.808	90.808	28
Alınan Krediler	-	-	3.864.984	3.864.984	3.864.984	24

NOT 46 – BİLANÇO TARİHİNDEN SONRAKİ OLAYLAR

Yoktur.

NOT 47 – AÇIKLANMASI GEREKEN DİĞER HUSUSLAR

Şirketin finansal tabloları ve istatistikî verileri 10 Ekim 2006 tarih ve 26315 sayılı resmi gazetede yayınlanan Finansal Kiralama, Faktoring ve Finansman Şirketlerinin Kuruluş ve Faaliyet Esasları Hakkında Yönetmeliğin 24. Maddesinin 2. Fıkrası uyarınca belirlenen şekil ve kapsam çerçevesinde düzenlenmiş olup Şirket kayıtları ile uyumludur. (31 Aralık 2009: Yoktur.)

